

ご使用前に必ずお読みください

詳しくは、取扱説明書をご覧ください。

お知らせサインとアラーム音について

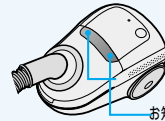

お知らせサイン

アラーム音

本体の状態を「お知らせサイン」と「アラーム音」でお知らせします。

1

電源プラグをコンセントに差し込みます。

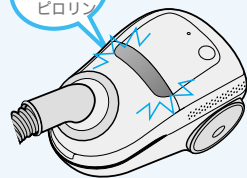


お知らせサイン

2

ピロリン
ピロリン

お知らせサイン
青点滅



ちり落としのカタカタという音が聞こえますが、異常ではありません。

セット完了

お掃除開始

手元スイッチを押す

3

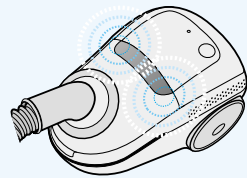


セット完了

お知らせサイン
青点灯

お掃除を始めることができます。

4



お掃除終了

手元スイッチを押す

5

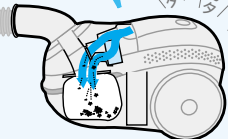


6

ピロリン
ピロリン

お知らせサイン
青点滅


運転停止後、エアー洗浄を開始します。



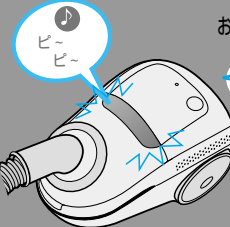
エアー洗浄時、フィルターのちり落としと同時にフィルターにエアーを送るため、モーターも運転します。フィルターの目づまり具合及び紙パックのゴミのたまり具合により、エアー洗浄の時間が異なります。エアー洗浄を止めたいときは、「切」を押すと止めることができます。

7

点滅が終了してから電源プラグをコンセントから抜きます。

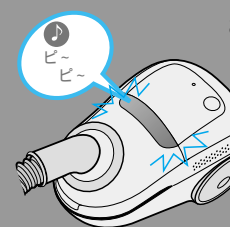


ふたが閉まっていません。

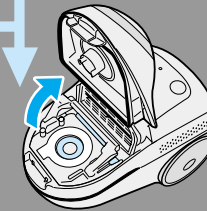
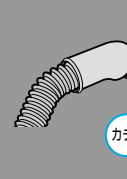


お知らせサイン
青点滅

紙パックがセットされていません。



お知らせサイン
青点滅



● ふたを開けて、紙パック、紙パックホルダーが正しくセットされていることを確認してふたを確実に閉めてください。

紙パック、紙パックホルダーが正しくセットされていないと、運転できません。
アラーム音は「切」を押すと止めることができます。

14ページ

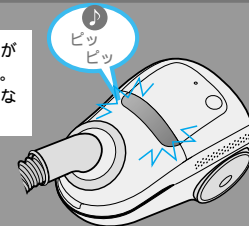
警告



接触禁止

ふたセンサー、ちり落とし部分に触れない。ちり落としが作動し、けがの原因になります。特に小さなお子さまにご注意ください。

本体の保護装置がはたらきました。モーターが熱くなっています。



お知らせサイン
青点滅

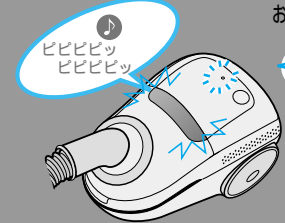
ふた、ホース、伸縮延長管、床ブラシを確認し、ゴミが詰まっている場合は、取りのぞいてください。6ページ

ネットフィルターにゴミが付着している場合は、ティッシュや綿棒などで取りのぞいてください。14ページ

紙パックを点検し、ゴミでいっぱいになっていたら、紙パックを交換してください。14ページ

アラーム音は「切」を押すと止めることができます。

紙パックがいっぱいになりました。



お知らせサイン
青点滅
赤点滅

● 紙パックを交換してください。14ページ

そのままご使用になるとゴミがあふれ、故障の原因になります。

紙パックがいっぱいになっていない場合、ゴミ量検知センサーの感度が低下している可能性があります。

ゴミ量検知センサー表面の汚れをティッシュなどで拭いてください。14ページ

アラーム音は「切」を押すと止めることができます。

ご使用前に必ずお読みください

床ブラシについて



警告



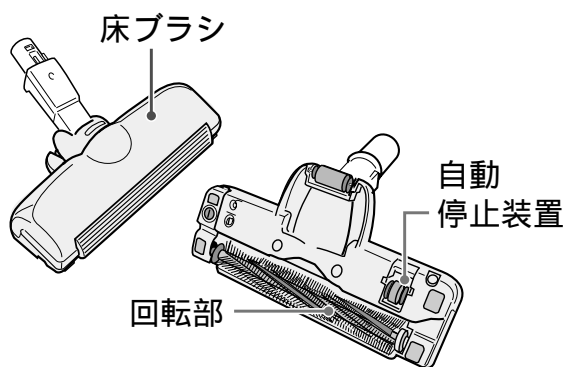
床ブラシ・ブラシの回転部、自動停止装置など底面や、本体の排気口付近には触れない
手など、けが・やけどの原因になります。特に小さなお子さまにご注意ください。

この床ブラシには、自動停止装置がついており、床ブラシを床面に置くと回転部が回転し、床面から浮かすと安全のため回転部が止まります。

床ブラシを振ると「カラン」と音がしますが、自動停止装置のボールとレバーの作動音で故障ではありません。

床ブラシは、床面にゆっくりとおろしてご使用ください。落とすように使用すると、自動停止装置がはたらき、回転部の回転が止まる場合があります。

ホットカーペットや毛足の長いじゅうたん、毛の密度の高いじゅうたんなどじゅうたんの種類によっては、回転部の回転が止まる場合があります。このようなときは、**切** を押し、運転を止め再び **強/弱** を押してお使いください。



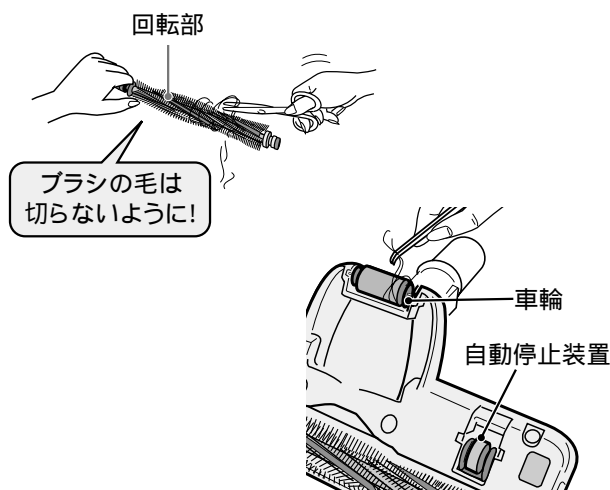
床ブラシのお手入れ

週1~2度、お掃除の最後にお手入れしてください。回転部にゴミがからみつくと、回転部が回らなくなります。

ゴミを取りのぞく

回転部に糸くずや毛・ペット毛などがからみついたときは、はさみで切り、取りのぞく

自動停止装置にからみついたゴミ、車輪のまわりに入ったゴミは、ピンセットで取りのぞく



お願い

床ブラシの風路内にゴミがたまっていると、ゴミサインが点滅する場合があります。使い古しの割りばしなどで取りのぞいてください。



ゴミがたまのままお使いになると、車輪が回らず、床、たたみを傷つける場合があります。

詳しくは、取扱説明書をご覧ください。

(裏面もご覧ください)