

“ウォークマン”対応スピーカー SG-W10 取扱説明書兼保証書

このたびは、当社製品をお買い上げいただきありがとうございます。
本製品をご使用前に、この取扱説明書を必ずお読みください。
また、この取扱説明書は保証書も兼ねておりますので、大切に保管しておいてください。

本製品は、“ウォークマン”の再生/充電に対応した“WM-PORT”コネクタ搭載の“ウォークマン”対応ドックスピーカーです。“ウォークマン”を“WM-PORT”コネクタへ直接接続してご使用いただける他、外部入力端子(AUX)搭載によりCD/MD/DVDプレーヤーなどと接続してご使用いただけます。

ACアダプターの取扱いに際して

警告 取り扱いを誤った場合、使用者が死亡または重症を負う可能性があります

- 本製品以外には使用しないでください(SG-W10専用)。
- 日本国内専用です。
- AC100Vのコンセント以外の電源には使用しないでください。
- 分解や改造はしないでください。
- コンセントから抜くときは、必ずケース部分を持って行ってください。
- スピーカー本体からプラグを抜く際は、先にコンセントからアダプターを抜きその後本体からプラグを抜いてください。
- コード部分を引っ張って、プラグやコンセントから抜かないでください。
- コードは束ねたまま使用せず、必ず伸ばして使用してください。
- コンセント部やプラグ部に埃がたまらないようにしてください。
- 水に濡らしたり、濡れた手で触らないでください。
- コードに傷がついたり、損傷が認められた場合には、すぐに使用を中止してください。

注意 取り扱いを誤った場合、使用者が負傷を負うまたは物的損害が発生する可能性があります

- 長期間使用しない場合には、コンセントから抜いてください。
- コードは、手や足にかりやすい場所に引かないでください。
- シールは剥がさないでください。

スピーカー本体の取扱いに際して

注意 取り扱いを誤った場合、使用者が負傷を負うまたは物的損害が発生する可能性があります

- ACアダプターは、同梱の専用ACアダプターを使用してください。
- 分解や改造はしないでください。サポートの対象外となります。
- 本体を落としたり、強い衝撃を与えないでください。
- 水がかかったり、湿度が高い場所に置かないでください。
- 火気や暖房機器のそばに置かないでください。
- ACアダプターをコンセントに挿す際には、電源をオフにしてください。
- 再生機器にステレオミニプラグを挿す際には電源をオフにし、根元まで挿し込んでください。

以下、保証書欄となります。

※販売店様 店印又は必要事項のご記入をお願いいたします。
※お客様へ 販売店印・ご購入日の記載なきものは無効です。必ずお客様ご自身でご確認ください。

保証書

本製品は厳格な品質管理のもとに製造され、厳格な検査を経てお届けしております。この保証書は正常なご使用に万が一不具合が生じた場合、下記の保証規定に基づき購入日より1年の無償修理をお約束するものです。ご依頼は弊社カスタマーサポートまたはお買い上げの販売店までお願いいたします。

■製品名	SG-W10			■製品番号	
■保証期間	ご購入日 年 月 日 より 1年間				
■販売店	店名 住所 電話番号				
○お客様	お名前	様	E-mail		
	ご住所	〒			
	電話番号		FAX		

■保証規定
本製品に添付されている取扱説明書に従い、正しくご使用いただいた場合において発生した不具合のみ適用されるものとします。

以下のような条件で発生した不具合に関しては製品保証の対象外とし、別途有償での修理となります。予めご了承ください。

- ①本製品を分解、または改造した場合。
- ②通常使用条件以外の高湿多湿の環境で使用した場合。
- ③火災、地震、水害、落雷などの影響による不具合が生じた場合。
- ④本製品を落下させたことにより不具合が生じた場合。
- ⑤本製品に液体等がかかったことにより不具合が生じた場合。
- ⑥その他、取扱説明書に定められた禁止事項を守らずに生じた不具合。

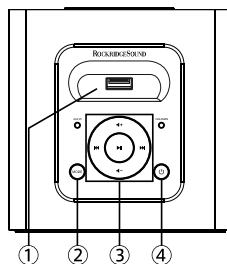
※本書は日本国内のみで有効です。
※保証期間経過後の修理については、弊社カスタマーサポートにて有償にて承ります。
※この保証書は、本書に明示された期間・条件に基づいて無償修理をお約束するものです。従って、お客様の法律上の権利を制限するものではありません。

■保証期間中の修理について
本書に記載内容に基づいて修理させていただきます。
但し、故障の原因が不当な分解や改造である場合は保証期間内であっても、有償保証とさせていただきます。

■修理について
当社は本製品の修理はセンドバック方式で行っています。
修理品はお客様ご負担にて弊社カスタマーサポートセンターまでご郵送ください。
修理完了後、お客様のお手元へ返送させていただきます。

■各部名称と使用方法

・コントロールパネル部




- ①…充電/再生 WM-PORTコネクタ
- ②…WALKMAN/AUX入力切替ボタン
- ③…再生/一時停止ボタン
▶▶ 曲戻しボタン
▶▶ 曲送りボタン
◀◀ 音量+
◀◀ 音量-
- ④…電源オン/オフボタン

対応WALKMAN

WM-PORT(22ピン)搭載のウォークマンに対応。
詳しい対応状況については弊社ホームページをご覧ください。
<http://www.rockridgesound.co.jp/>

・背面パネル部

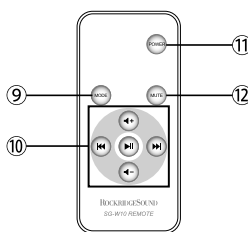


- ⑤…ウーファー出力端子
- ⑥…ヘッドフォン出力端子
- ⑦…AUX IN(外部入力端子)
- ⑧…ACアダプター入力端子

ワンポイント

本製品は、ウーファー出力端子(sub out)を搭載しております。別途外部ウーファーをご用意いただき本製品と接続してお使いいただけます。より迫力のある“重低音サウンド”をお楽しみいただけます。

・リモートコントロール



- ⑨…WALKMAN/AUX入力切替ボタン
- ⑩…再生/一時停止ボタン
▶▶ 曲戻しボタン
▶▶ 曲送りボタン
◀◀ 音量+
◀◀ 音量-
- ⑪…電源オン/オフボタン
- ⑫…MUTE(消音)ボタン

ご注意
本体及びリモコンの「再生/一時停止」、「曲送り/曲戻し」の機能は、対応するウォークマン以外のオーディオプレイヤーではご使用いただけません。

※機器との接続は、電源オフの状態で行ってください。

※“ウォークマン”、“WALKMAN”、“WALKMAN”ロゴは、ソニー株式会社の登録商標です。

■製品仕様

形式	アンプ内蔵フルレンジ・バスレフ型・モノラル
使用ユニット	2.5inch/フルレンジ/4Ω/防磁型
実用最大出力	4W RMS(T.H.D 10%)
再生周波数帯域	75Hz~20kHz(±3dB)
外形寸法	W150×H95×D130(mm)
重量	約850(g)
入力	WM-PORTコネクタ×1、φ3.5mmステレオミニジャック×1
出力	ヘッドフォン出力端子×1、サブウーファー出力端子×1
電源	入力：AC100V 50/60Hz 出力：DC12V/1.0A
同梱品	スピーカー本体×1、ACアダプター×1、φ3.5mmステレオミニケーブル×1、リモコン×1、“ウォークマン”用アタッチメントA,B(各1)、取扱説明書兼保証書(本書)

※外觀デザイン・仕様等は予告無く変更する場合がございます

■故障かな?と思ったときは

ロックリッジサウンドジャパン カスタマーサポート

電話/FAXでのお問い合わせ

電話:03-6806-0885 FAX:03-6806-0887

受付時間

平日:10:00~18:00

メールでのお問い合わせ

info@rockridgesound.co.jp