



## 取扱説明書

MM-SPWD5BK・SV

ご使用になる前によくお読み下さい。

# 木製2chマルチメディアスピーカー



MM-SPWD5BK



最初にご確認ください。

ご使用前にこの取扱説明書をよくお読みください。また、お手元に置き、いつでも確認できるようにしておいてください。

セット内容

- スピーカー本体 ..... 1組
- LINE INケーブル(約0.5m)..... 1本
- 取扱説明書(本書)..... 1部

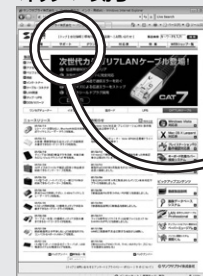
デザイン及び仕様については改良のため予告なしに変更することがございます。本書に記載の社名及び製品名は各社の商標又は登録商標です。

サンワサプライ株式会社

最新の情報はWEBサイトで!! <http://www.sanwa.co.jp/>

- サポート情報
- ドライバのダウンロード
- よくある質問(Q&A)
- 各種対応表 など、最新情報を随時更新しています。

▼トップページから



▼"サポート&ダウンロード"コーナーへ



ご質問、ご不明な点などがございましたら、ぜひ一度、弊社WEBサイトをご覧ください。

## 保証書

サンワサプライ株式会社

|          |             |                      |                |
|----------|-------------|----------------------|----------------|
| 品番       |             | <b>MM-SPWD5BK・SV</b> |                |
| シリアルナンバー |             |                      |                |
| お客様      | お名前         | 〒                    |                |
|          | ご住所         | TEL                  |                |
| 販売店      | 販売店名・住所・TEL |                      |                |
|          | 担当者名        |                      |                |
| 保証期間     |             | 6ヶ月                  | お買い上げ年月日 年 月 日 |

※必要事項をご記入の上、大切に保管して下さい。

サンワサプライ株式会社

2008.08現在

岡山 サプライセンター / 〒700-0825 岡山市田町1-10-1 ☎086-223-3311 FAX.086-223-5123  
 東京 サプライセンター / 〒140-8566 東京都品川区南大井6-5-8 ☎03-5763-0011 FAX.03-5763-0033  
 札幌営業所 / 〒060-0807 札幌市北区北7条西5丁目スクワマンション札幌 ☎011-611-3450 FAX.011-716-8990  
 仙台営業所 / 〒983-0851 仙台市宮城野区福岡1-6-37 宝栄仙台ビル ☎022-257-4638 FAX.022-257-4633  
 名古屋営業所 / 〒463-0015 名古屋市中村区椿町16-7 アカザマビル1F ☎052-453-2031 FAX.052-453-2033  
 大阪営業所 / 〒532-0003 大阪市淀川区宮原4-1-45 新大阪八千代ビル ☎06-6395-5310 FAX.06-6395-5315  
 福岡営業所 / 〒812-0012 福岡市博多区博多駅前8-20 第2博多相互ビル ☎092-471-6721 FAX.092-471-8078  
 金沢 / ☎076-222-8384

[www.sanwa.co.jp](http://www.sanwa.co.jp)

08/08/SNDaNo

## 1.はじめに

このたびは、木製2chマルチメディアスピーカーMM-SPWD5BK/SV(以後、本製品と表記)をお買い上げいただき誠にありがとうございます。本製品はBASS(低音)コントロール、TREBLE(高音)コントロール機能を搭載した木製2chスピーカーシステムです。本取扱説明書は本製品を正しくご使用していただくための取扱い方法、使用上の注意等について説明するものです。

なお、お読みになったあと本書はお手元に置いてご使用ください。

※本製品をご使用になる前に必ずこの取扱説明書をよくお読みください。

- 本書の内容を許可なく転載することは禁じられています。
- 本書の内容についてのご質問やお気づきの点がございましたら、お買い求めの販売店または弊社までご連絡ください。
- 本書の内容については予告なしに変更することがございます。
- 本書に記載しているソフトウェアの画面やアイコンなどは実際のものとは異なることがあります。

## 2.安全にご使用いただくために必ずお読みください。

**警告** この表示事項を守らなかった場合、使用者が死亡、または重傷を負う危険があります。

**注意** この表示事項を守らなかった場合、使用者がけがをしたり、物的損害が発生する危険があります。

**警告**

### <内部を開けないでください>

- 内部を開けますと、故障や感電事故の原因になります。内部に触れることは絶対にしないでください。また、内部を改造した場合の性能の劣化については保証いたしません。

### <内部に異物を落とさないでください>

- 内部に燃えやすいものや、硬貨などの金属片が入った場合、水などの液体がかかった場合は、接続しているコードを抜き、お買い上げいただいた販売店又は弊社にご相談ください。そのままご使用になりますと火災や故障および感電事故の原因になります。

### <接続コードを傷つけないでください>

- コードを傷つけたままご使用いただくと火災・感電の原因となります。

### <落雷について>

- 雷がなっているときに本製品に触れないでください。落雷により感電する恐れがあります。

### <セットを移動するときには>

- 接続しているコードの断線やショートを防ぐため他の機器との接続コードを取外してから動かしてください。火災や感電、製品が破損するおそれがあります。

### <他の機器とセットするときには>

- 各機器の電源がOFFになっていることを確認してください。また、セットのボリュームを0にしてから行なってください。最大音量になっていると突然大きな音が出て聴力障害の原因になる場合があります。

### <お手入れについて>

- スピーカーは、ときどき柔らかい布で乾拭きしてください。シンナー、ベンジン、アルコール、化学薬品を使用すると表面が侵されたり、外装ムラになることがありますから絶対に使用しないでください。また、スプレー式の殺虫剤、芳香剤、消臭剤などもかからないよう注意してください。

### <無理な力は加えない>

- スイッチやツマミには、無理な力を加えないでください。

## 2.安全にご使用いただくために必ずお読みください。<続き>

### ●スピーカーの防磁機能について●

このスピーカーは、防磁タイプになっています。通常のスピーカーは、テレビやディスプレイなどに近づけると、画面に色ムラなどが発生する場合がありますが、このスピーカーシステムはテレビやディスプレイなどへの近接設置が可能です。ただし、設置のしかたによっては、画面に色ムラなどが生じることがあります。その場合はテレビやディスプレイからスピーカーを離し、テレビの電源を切り、15分～30分の時間をおいて、テレビの電源を入れなおしてください。テレビの自己消磁機能によって、正常な画面に戻ります。その後も、画面に影響が発生する場合には、スピーカーをさらにテレビから離して使用してください。

(裏面3ページへ続く)

## 保証規定

- 1)保証期間内に正常な使用状態でご使用の場合に限り品質を保証しております。万一保証期間内で故障がありました場合は無償修理いたしますので、保証書を製品に添えて弊社までお送りください。
- 2)次のような場合は保証いたしかねます。また、保証期間内での修理もお受けいたしかねます。
  - (1)保証書をご提示いただけない場合。
  - (2)所定の項目をご記入いただけない場合、あるいは字句を書き換えられた場合。
  - (3)お客様ご自身による改造または修理があると判断される場合。
  - (4)故障の原因が取扱い上の不注意によると判断される場合。
  - (5)天変地異、並びに公害や異常電圧その他の外部要因による故障及び損傷。
  - (6)輸送途中の事故による故障及び損傷。
- 3)保証書は再発行いたしませんので、大切に保管してください。
- 4)修理ご依頼品を郵送、またはご持参される場合の料金及び諸掛かりはお客様のご負担となります。
- 5)保証期間経過後の修理などについてご不明の場合は弊社までお問合せください。
- 6)保証書は日本国内においてのみ有効です。

### 3. 特長

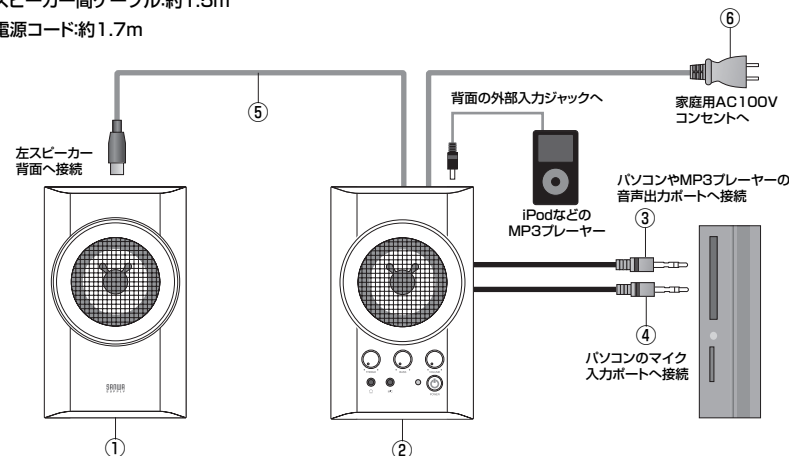
- 豊かな低音からクリアな高音を再現するために密度の高いMDF木製キャビネットを採用しました。従来製品よりキャビネットサイズを拡大することで音の響きがさらに広がり、豊かな低音、心地よい高音を再現することができます。
- 優れた音質を追求するために一からドライバユニットを作り込みました。実用最大出力14Wで迫力ある音源を再現できます。
- BASS(低音)コントロール、TREBLE(高音)コントロールが独立して調整でき、最適なセッティングで音楽を楽しむことができます。
- ボリュームコントロールとパワーON・OFFスイッチが独立しているのでスイッチを入れればいつもの音量ですぐに音楽を楽しめます。
- 前面にヘッドホンジャック、マイクジャックを搭載。パソコンでインターネット電話やSkypeなどをする際に便利で使いやすい機能を搭載しています。
- 外部入力(LINE IN)ジャックをスピーカー背面に搭載。メイン音声はパソコン側に接続したままiPodなどMP3プレーヤーを接続しMP3プレーヤー用スピーカーとして同時に利用することもできます。
- パソコン周りを煩雑にしないよう電源ユニットをスピーカーに内蔵しました。大きなACアダプタを必要としませんので電源タップ回りも綺麗に配線できます。
- アンプ内蔵でヘッドホンステレオの出力端子やパソコンの音声端子につなぐだけで音楽を楽しめます。
- テレビの近くに置いていても影響が出ない防磁型です。

### 4. 仕様

- 実用最大出力:7W+7W(14W)
- 周波数特性:110Hz~20000Hz
- スピーカー形式:バスレフ型フルレンジスピーカーシステム(防磁設計)
- スピーカーサイズ:3インチ(直径76.2mm)
- ロードインピーダンス:4Ω
- 入力端子:ステレオミニプラグ(3.5mm)
- 電源:内蔵
- 外形寸法:W110×D150×H180mm
- 重量:2442g
- ケーブル長:スピーカー間ケーブル 約1.5m  
PC接続ケーブル 約1.7m  
マイクケーブル 約1.65cm  
電源コード 約1.7m
- 付属品:取扱説明書(保証書)、LINE INケーブル約0.5m×1本

### 5. 接続例

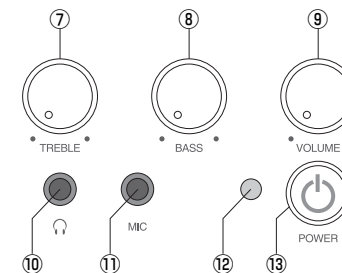
- ①左(L)スピーカー
- ②右(R)スピーカー
- ③PC接続スピーカーケーブル(コネクタカラー:グリーン):約1.7m
- ④マイクケーブル(コネクタカラー:ピンク):約1.65m
- ⑤スピーカー間ケーブル:約1.5m
- ⑥電源コード:約1.7m



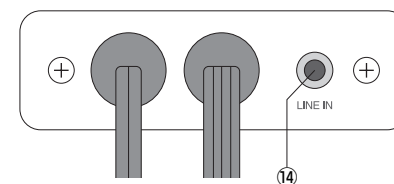
- ⑦TREBLE : 高音域を調整できます
- ⑧BASS : 低音域を調整できます
- ⑨VOLUME : ボリュームを調整できます
- ⑩ヘッドホンジャック : ヘッドホンを接続します
- ⑪マイクジャック : パソコン用マイクを接続します
- ⑫LED : 電源ON時ブルーに点灯します
- ⑬POWER : 電源ON/OFFスイッチ

※本製品のマイク入力ジャックはパソコン側のマイク入力ジャックを延長したものです。本製品へ接続したマイク入力音声を本スピーカーから出力することはできません。

フロントパネル(右スピーカー)



バックパネル(右スピーカー)



- ⑭LINE IN : iPodやMP3プレーヤーなどを接続できます