

デザイン及び仕様については改良のため予告なしに変更することがございます。
本書に記載の社名及び製品名は各社の商標又は登録商標です。

ご使用前にこの取扱説明書をよくお読みください。
また、お手元に置き、いつでも確認できるようにしておいてください。

はじめに

このたびは、ポータブルスピーカーMM-SPP4シリーズ(以後、本製品と表記)をお買い上げいただき誠にありがとうございます。本製品はiPodやMP3プレーヤーと接続して手軽に高音質サウンドを楽しむおしゃれなポータブルスピーカーです。本取扱説明書は本製品を正しくご使用していただくための取扱い方法、使用上の注意等について説明するものです。なお、お読みになったあとにも本書をお手元に置いてご使用ください。

- ※本製品をご使用になる前に必ずこの取扱説明書をよくお読みください。
- 本書の内容を許可なく転載することは禁じられています。
- 本書の内容についてのご質問やお気づきの点がございましたら、お買い求めの販売店または弊社までご連絡ください。
- 本書の内容については予告なしに変更することがございます。

安全にご使用いただくために必ずお読みください。

警告 この表示事項を守らなかった場合、使用者が死亡、または重傷を負う危険があります。

警告

<内部を開けないでください>
●内部を開けますと、故障や感電事故の原因になります。内部に触れることは絶対にしないでください。また、内部を改造した場合の性能の劣化については保証いたしません。

<内部に異物を落とさないでください>
●内部に燃えやすいものや、硬貨などの金属片が入った場合、水などの液体がかかった場合は、接続しているコードを抜き、お買い上げいただいた販売店又は弊社にご相談ください。そのままご使用になりますと火災や故障および感電事故の原因になります。

<接続コードを傷つけないでください>
●コードを傷つけたままご使用いただくと火災・感電の原因となります。

<落雷について>
●雷がなっているときに本製品に触れないでください。落雷により感電する恐れがあります。

<セットを移動するときには>
●接続しているコードの断線やショートを防ぐため他の機器との接続コードを取外してから動かしてください。火災や感電、製品が破損する恐れがあります。

<他の機器とセットするときには>
●各機器の電源がOFFになっていることを確認してください。また、セットのボリュームを0にしてから行なってください。最大音量になっていると突然大きな音が出て聴力障害の原因になる場合があります。

<お手入れについて>
●スピーカーは、ときどき柔らかい布で乾拭きしてください。シンナー、ベンジン、アルコール、化学薬品を使用すると表面が侵されたり、外装ムラになることがありますから絶対に使用しないでください。また、スプレー式の殺虫剤、芳香剤、消臭剤などもかからないよう注意してください。

<無理な力に加えまい>
●スイッチやツマミには、無理な力を加えないでください。

●スピーカーの防磁機能について●

このスピーカーは、防磁タイプになっています。通常のスピーカーは、テレビやモニタなどに近づけると、画面に色ムラなどが発生する場合がありますが、このスピーカーシステムはテレビやモニタなどへの近接設置が可能です。ただし、設置のしかたによっては、画面に色ムラなどが生じることがあります。その場合はテレビやモニタからスピーカーを離し、テレビの電源を切り、15分～30分の時間を置いて、テレビの電源を入れなおしてください。テレビの自己消磁機能によって、正常な画面に戻ります。その後も、画面に影響が発生する場合には、スピーカーをさらにテレビから離して使用してください。

特長

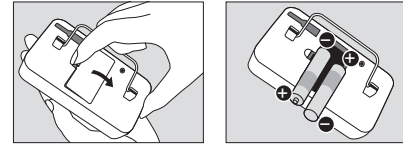
- アンブ内蔵だからコンパクトでも迫力のある高音質サウンドを再生できます。
- 電池駆動だからどこでも持ち運びでき、学校やアウトドア、就寝前にヘッドサイドで音楽を聞いたりするのに最適です。
- 付属のUSB給電ケーブルを使えばパソコンから電源を供給して使用することもできます。
- 接続ケーブルを本体背面に巻きつけ収納できるのでケーブルが紛失することもなく持ち運びにも便利です。
- 収納式のメタルスタンドを装備。
- 3.5mmステレオミニジャック出力を持つiPodやMP3プレーヤー、パソコンなど様々な機種に対応しています。

仕様

- 実用最大出力:2W(1W+1W)
- 周波数特性:260Hz~10000Hz
- スピーカー形式:密閉型フルレンジスピーカーシステム(防磁設計)
- スピーカーサイズ:1.57インチ(直径 40 mm)
- ロードインピーダンス:4Ω
- 入力端子:3.5mmステレオミニプラグ
- 電源:単4乾電池×2本(別売り)
USBポートより供給(DC5V/500mA)※付属USB給電ケーブル使用。
- 電池持続時間:約7時間(アルカリ乾電池使用時)
※使用条件により異なります。
- 外形寸法:W116×D29×H62mm
- ケーブル長:スピーカーケーブル約50cm
- 付属品:USB給電ケーブル(約70cm)
※電池は付属していません。

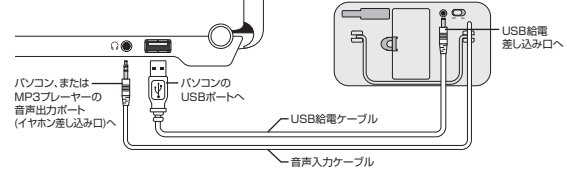
電池の入れ方

- ①図のように乾電池カバーのツメを軽く押しながら印の方へ開けます。
- ②電池の向きを間違えないように入れてください。

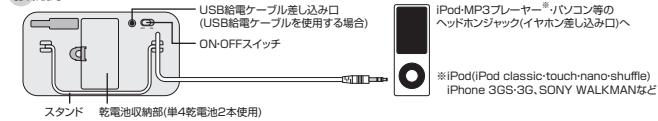


USB給電ケーブルの接続方法

乾電池を使わず、USB給電ケーブルにより給電を行います。パソコンのUSBポートと本製品をUSB給電ケーブルで繋ぎ、本製品の音声入力ケーブルをパソコン、またはMP3プレーヤーの音声出力ポート(イヤホン差し込み口)へ接続することにより、スピーカーを楽しむことができます。

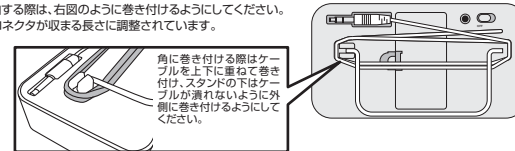


接続例



ケーブルの巻き取り方法

ケーブルを巻き付けて収納する際は、右図のように巻き付けるようにしてください。右図の巻き方で、ちょうどコネクタが収まる長さに調整されています。



保証規定

- 1.保証期間内に正常な使用状態でご使用の場合に限り品質を保証いたします。万一保証期間内で故障がありました場合は、弊社所定の方法で無償修理いたしますので、保証書に添えてお買い上げの販売店までお持ちください。
- 2.次のような場合は保証期間内でも有償修理となります。(1)保証書をご提示いただけない場合。(2)所定の項目をご記入いただけない場合、あるいは字句を著しく誤った場合。(3)故障の原因が取扱い上の不手際による場合。(4)故障原因がお客様による輸送・移動中の衝撃による場合。(5)天災地変、ならびに公害や異常電圧その他の外部要因による故障及び損傷。
- 3.お客様ご自身による改造または修理があったと判断された場合は、保証期間内での修理もお受けいたしかねます。
- 4.本製品の故障、またはその使用によっても生じた事故、損害の補償については弊社はその責を負いません。
- 5.本製品を使用中に発生したデータやプログラムの消失、または破損についての保証いたしかねます。
- 6.本製品は高圧電圧、高周波電磁波、電子線放射線、超音波、輸送設備や機械などの人に危害を及ぼす性質を有し、及び過度な信頼性を必要とする装置やシステムなどへの組み込みや使用は推奨されておりません。これらの用途に本製品を使用される人身事故、社会的損害などが発生しても弊社はいかなる責任も負いかねます。
- 7.修理に依頼品を郵送、またはご持参される場合の諸費用は、お客様のご負担となります。
- 8.保証書は再発行いたしませんので、大切に保管してください。9.保証書は日本国内においてのみ有効です。

サンワサプライ株式会社

サンワサプライ株式会社

岡山サブライセンター 岡山県岡山市北区田町1-10-1 TEL.086-223-3311
東京サブライセンター 東京都品川区南大井6-6-8 TEL.03-5763-0011

<http://www.sanwa.co.jp/>

09/11/NSD#No