

BUFFALO™

BSPK-UU01シリーズ

取扱説明書

安全にお使いいただくために必ずお守りください

本製品を安全にお使いいただくため、下記注意事項を必ずお守りください。

警告

絶対に行ってはいけないことを記載しています。この表示の注意事項を守らないと、使用者が死亡または、重傷を負う可能性が想定される内容を示しています。

- 濡れた手で本製品に触らないでください。電源ケーブルがコンセントに接続されているときは、感電の原因となります。また、コンセントに接続されていない場合でも、本製品の故障の原因となります。
- 煙が出たり変な臭いや音がしたら、すぐにコンセントから電源プラグを抜いてください。そのまま使用を続けると、ショートして火災になったり、感電する恐れがあります。弊社サポートセンターまたは、お買い求めの販売店にご相談ください。
- 本製品に液体をかけたり、異物を内部に入れたりしないでください。液体や異物が内部に入ってしまったら、すぐにコンセントから電源プラグを抜いてください。そのまま使用を続けると、ショートして火災になったり、感電する恐れがあります。弊社サポートセンターまたは、お買い求めの販売店にご相談ください。
- 筐体表面が熱くなりますが異常ではありません。熱がこもると故障の原因となりますので、次の事項は行わないでください。横置き向きで設置しないでください。本製品は縦置き専用です。本製品の上や周りに放熱を妨げるような物を置かないでください。本製品に布などをかぶせないでください。
- 本製品を次の場所に設置しないで下さい。感電・火災の原因になったり、製品に悪影響を与える場合があります。強い磁界・静電気・震動が発生するところ、平らでないところ、直射日光があたる場所、火気の周辺または熱気のあるところ、漏電漏水の危険があるところ、油煙、湯気、湿気やホコリの多いところ
- 本製品を落としたり、強い衝撃を与えたりしないで下さい。
- 本製品の分解や改造や修理を自分でしないで下さい。
- 本製品を廃棄するときは地方自治体の条例に従って下さい。
- 異常を感じた場合は、即座に使用を中止し、弊社サポートセンターまたはお買い上げの販売店にご相談下さい。

注意

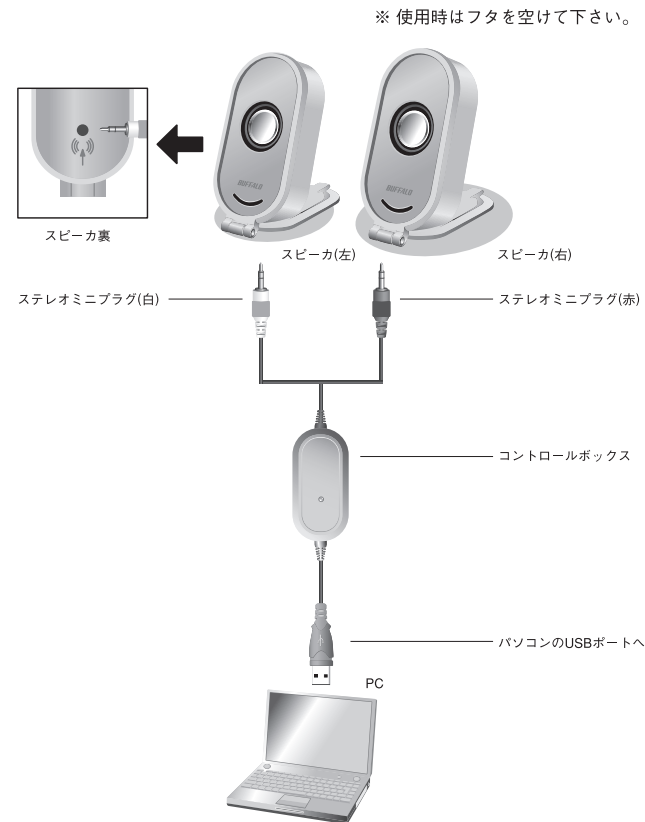
この表示の注意事項を守らないと、使用者がけがをしたり、物的損害の発生が考えられる内容を示しています。

- 各接続コネクタのチリやほこり等は、取り除いてください。また、各接続コネクタには手を触れないでください。故障の原因となります。
- 音量を上げすぎないでください。耳を刺激するような大きな音量で長時間続けて聞くと、聴力に悪い影響を与えることがあります。また、はじめから音量を上げると突然大きな音が出て耳をいためることがあります。音量は徐々に上げるようにしてください。

1. 付属品がすべて揃っていることを確認します

スピーカ本体	2台
コントロールBOX	1台
取扱い説明書	1枚
キャリングケース	1枚

2. 接続例



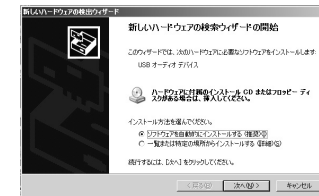
3. OS別導入ガイド

OS	インストール方法
Windows XP Mce※1	接続するとドライバが自動で組み込まれます。
Windows XP	
Windows 2000	
Windows Me	
Windows 98SE	Windowsの標準のドライバを、お客様がインストールする必要があります。手順はこのマニュアルに記載されています。
Mac OS 9.0.4以降	接続するとドライバが自動で組み込まれます。
Mac OS 10.2以降	

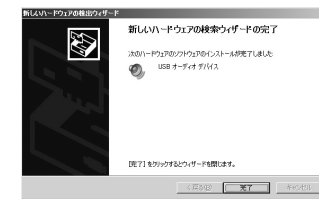
※1 Windows XP Media Center Edition 2004 2005

本製品をパソコンのUSBポートに接続して使用するときは、ドライバのインストールが必要です。以下の手順でドライバをインストールして下さい。

- WindowsXP / 2000 / Meの場合
Windowsを起動すると、ドライバのインストール画面が表示されますので以下の手順に従ってインストールして下さい。
Windowsを起動すると、自動的にドライバがインストールされます。
(1) Windowsを起動します。
(2) 本製品をパソコンに接続します。
(3) 「次へ」をクリックします。



- (4) 「完了」をクリックします。



- Windows98SEの場合
Windowsを起動すると、ドライバのインストール画面が表示されますので以下の手順に従ってインストールして下さい。
※2. Windows98SEは、Windows98のCD-ROMが必要になりますので、あらかじめご用意下さい。

- (1) Windowsを起動します。
(2) 本製品をパソコンに接続します。
(3) 「次へ」をクリックします。



- (4) 「使用中のデバイスに最適なドライバを検索する」を選択します。「次へ」をクリックします。



(5) チェックマークをすべて外します。「次へ」をクリックします。

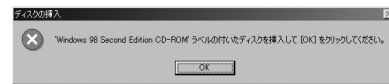


(6) 「USBオーディオデバイス」と表示されていることを確認します。「次へ」をクリックします。



Windows98 の CD-ROM を挿入するようにメッセージが表示された場合は、以下の手順を行って下さい。

(7) Windows98のCD-ROMを挿入して [OK] をクリックします。



(8) 「ファイルのコピー元」に「D:\¥WIN98」（CD-ROMドライブがDドライブの場合）と入力し、[OK] をクリックします。



(9) 「完了」をクリックします。



以上でドライバのインストールは完了です。

- MacOSの場合
MacOSを起動すると、自動的にドライバがインストールされます。

4.スピーカの環境設定

- WindowsXP / 2000 / Meの場合
 - (1) [スタート]-[コントロールパネル]-[サウンドオーディオデバイス]をクリックします。
 - (2) [サウンドオーディオデバイス]をクリックしプロパティが開きます。
 - (3) 「音の再生」を「USB Audio」に選択します。
 - (4) 「OK」をクリックします。(例) サウンドオーディオデバイスのプロパティの画面



- Windows98SEの場合
 - (1) [スタート]-[コントロールパネル]-[マルチメディア]をクリックします。
 - (2) [マルチメディア]をクリックしプロパティが開きます。
 - (3) 「音の再生」を「USB Audio」に選択します。
 - (4) 「OK」をクリックします。(例) マルチメディアのプロパティの画面



- MacOSの場合
 - (1) [アップルマーク]-[システム環境設定]をクリックします。
 - (2) [サウンド]をクリックし開きます。
 - (3) 「サウンドを出力する装置の選択」を「USB Audio」に選択します。
 - (4) ×マークをクリックします。



製品に関するお問い合わせ

① 使い方のヒントやトラブル解決を探す
弊社ホームページでご確認下さい
サポート情報 86886.jp

② お電話でのお問い合わせ
〈東京〉03-5781-7260
月～金 9:30～19:00 / 土 9:30～18:00
〈名古屋〉052-619-1188
月～金(祝日除く) 9:30～17:00

③ 修理関係のお問い合わせ
弊社ホームページより修理のWEB予約、受け付けた修理品の状況確認が可能です。

〒456-0023 愛知県名古屋市中区六野二丁目1番3号 中京倉庫27号棟
株式会社バッファロー 修理センター受付宛
052-883-0570
※ご依頼の修理品に関するお問い合わせのみ承っております。

保証契約約款

この約款（以下「本約款」といいます）は、お客様がご購入された弊社製品の修理に関する保証の条件等を規定するものです。お客様が本約款の各条項に同意頂けない場合は保証契約を取消す事ができますが、この場合、製品を使用せず販売店又は弊社にご返却下さい。ただし、本約款はお客様の法律上の権利を制限するものではありません。

- 第1条（定義）
本約款で使われる用語の定義は次の各号の通りと致します。
① 「保証書」とは製品名及び保証期間を予め記入した上で弊社が修理を保証する旨を約して発行した証明書を行います。
② 「故障」とはお客様が正しい使用方法により製品を作動させた場合でも製品が正常に機能しない状態をいいます。
③ 「無償修理」とは製品が故障した場合に弊社が無償で行う当該故障箇所の修理をいいます。
④ 「無償保証」とは本約款の条件により弊社がお客様に対し無償修理をお約束する事をいいます。
⑤ 「有償修理」とは製品が故障において無償保証が適用されず、お客様から費用を頂戴して弊社が行う当該故障箇所の修理をいいます。
⑥ 「製品」とは弊社製品として梱包された物のうち本体部分をいい、付属品等を除きます。

- 第2条（無償保証）
製品が故障した場合、お客様は保証書記載の保証期間内に弊社に対し修理を依頼する事で無償保証の適用を受ける事ができます。ただし、次の各号の場合を除きます。
① 修理依頼の際保証書をご提示頂けない場合。
② ご提示頂いた保証書が偽造又は修正された疑いのある場合、及び製品貼付の製品ラベル並びにシリアルナンバーの剥離が認められる場合。
③ 製品のお買い上げの後、お客様による運送又は移動の際の落下又は衝撃等に起因して故障または破損した場合。
④ お客様の使用上の誤り、不当な改造若しくは修理又は弊社が指定する物以外の機器との接続により故障又は破損した場合。
⑤ 火災、地震、落雷、風水害、その他天災地変又は異常電圧等の外的要因により故障又は破損した場合。
⑥ 消耗部品の自然消耗又は自然劣化により故障した場合。
⑦ 前各号の場合の他、故障の原因がお客様の使用方法にあると認められる場合。

- 第3条（修理）
本約款に基づく修理は、次の各号の条件の下で実施します。
① 修理は製品の分解又は部品の交換もしくは補修により行います。ただし、万一修理が困難な場合又は修理費用が製品価格を上回る場合、保証対象の製品と同等以上の性能を有する他の製品との交換で対応させて頂く事があります。
② 無償修理により交換された旧部品又は旧製品等は弊社にて適宜廃棄処分させて頂きます。
③ 有償修理により交換された旧部品又は旧製品等も前号の場合と同様と致しますが、修理依頼の際にお客様からお知らせ頂ければ旧部品等を返却致します。ただし、部品の性質上ご意向に添えない場合もございます。

- 第4条（免責事項）
① 弊社の故意又は重大な過失による場合を除き、製品に関する債務不履行又は不法行為に基づく弊社損害賠償責任は当該製品の購入代金を限度と致します。
② 製品に隠れた瑕疵があった場合、弊社は本約款の規定に拘わらず無償にて当該瑕疵を修補し又は瑕疵のない製品もしくは同等品に交換致しますが、当該瑕疵に基づく損害賠償の責に任しません。
③ 弊社における保証は製品の機能に関するものであり、ハードディスク等のデータ記憶装置に記憶されたデータの消失又は破損について保証するものではありません。

第5条（有効範囲）
この約款は、日本国内においてのみ有効です。

株式会社 **バッファロー**
(ホームページURL) buffalo.jp

初版発行2005/2/25
PY00-30275-DM10-01 **BUFFALO**
BSPK-UU01シリーズ取扱説明書