

# BSPK-DC01W/WH

## 取扱説明書

### 安全にお使いいただくために必ずお守りください



危険

絶対に行ってはいけないことを記載しています。この表示の注意事項を守らないと、使用者が死亡または、重症を負う危険が差し迫って生じる可能性が想定される内容を示しています。

- 電池を取り扱うときは、次のことをお守りください。
  - ・分解、改造、修理しない。
  - ・電極の(+)と(-)を針金等の金属で接続しない。また、金属性のネックレスやヘアピン、カギ等と一緒に持ち運んだり、保管したりしない(接触し、ショートする危険性があります)。
  - ・火の中に投入したり、100℃以上の高温の場所や水の中に放置しない。
  - ・釘を刺したり、かなづちで叩いたり、踏みつけたりしない。
 以上のことを守らないと、液もれ・発熱、発火、破裂し、やけどやけがをする恐れがあります。
- 電池は乳幼児の手の届くところに置かないでください。電池を誤って飲み込むと、窒息や中毒を起こす危険があります。特に小さなお子様のいるご家庭では、手の届かないところで保管・使用するなど、ご注意ください。万一、飲み込んだ場合は、直ちに医師の治療を受けてください。



警告

絶対に行ってはいけないことを記載しています。この表示の指示を守らないと、使用者が死亡または重傷を負う可能性が想定される内容を示しています。

- 電池を取り扱うときは、次のことをお守りください。
  - ・電極の(+)と(-)を間違えて挿入しない。
  - ・消耗きった電池を入れたままにしない。使用済みの電池は、地方自治体の条例に従って正しく処分する。
  - ・長期間使用しないときは、電池を取り外し、常温の乾燥した場所に保管する。
 以上のことを守らないと、液もれ・発熱、発火、破裂し、やけどやけがをする恐れがあります。
- 電池を使用・交換するときは、指定の電池を使用してください。指定以外の電池を使用すると、液漏れ・発熱・破裂し、やけど・けがをする恐れがあります。
- 電池内部の液がもれたときは、液に触れない。やけどの恐れがあります。もし、液が皮膚や衣服についたときは、すぐにきれいな水で洗い流してください。液が目に入ったときは、失明のおそれがありますので、すぐにきれいな水で洗い、医師の治療を受けてください。



注意

この表示の注意事項を守らないと、使用者がけがをしたり、物的損害の発生が想定される内容を示しています。

- 本製品を次の場所に設置しないで下さい。感電・火災の原因になったり、製品に悪影響を与える場合があります。強い磁界・静電気・震動が発生するところ。平らでないところ。直射日光があたる場所。火気の周辺または熱気のあるところ。漏電・漏水の危険があるところ。油煙、湯気、湿気やホコリの多いところ。
- 本製品を落としたり、強い衝撃を与えたりしないでください。
- 本製品の分解や改造や修理を自分でしないでください。
- 本製品を廃棄するときは地方自治体の条例に従ってください。
- 異常を感じた場合は、即座に使用を中止し、弊社サポートセンターまたはお買い上げの販売店にご相談ください。

### ご使用になる前に

お使いになる前に、梱包内容や製品仕様をパッケージでご確認ください。もし不足しているものがあれば、お買い求めの販売店にご連絡ください。

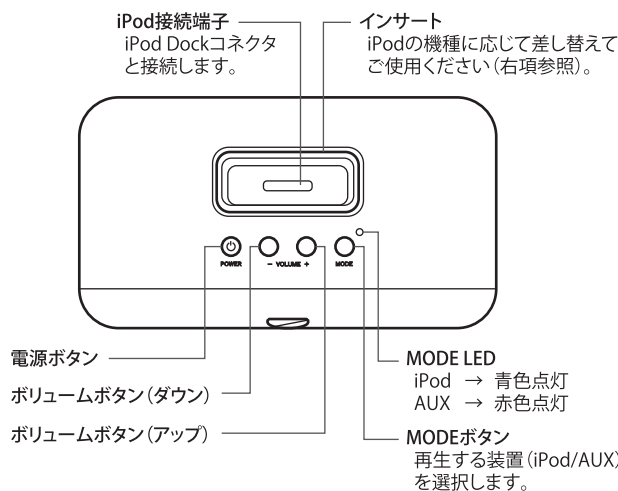
### 使用できるiPodについて

本製品は、底面にDock(ドック)コネクタがある下記の機種に対応しています。Dockコネクタのない機種は使用できません。

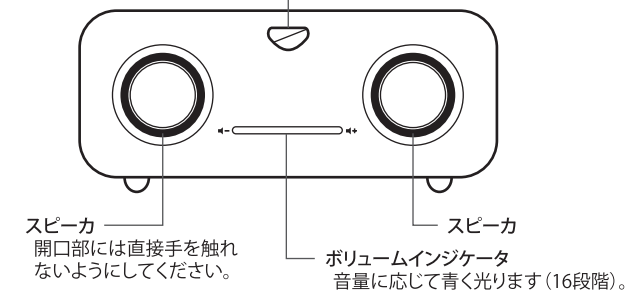
- ・第3世代iPod(タッチセンサー式ボタン+タッチホイール操作タイプ)  
※本製品での操作は、「再生/一時停止」「ボリューム調整」「早送り」「巻き戻し」のみとなります。
- ・第4世代iPod/U2 Special Edition(クリックホイール操作タイプ)
- ・iPod photo(クリックホイール操作タイプ)
- ・iPod mini(クリックホイール操作タイプ)
- ・iPod nano(クリックホイール操作タイプ)
- ・第5世代iPod ビデオ(クリックホイール操作タイプ)

### 本製品の機能

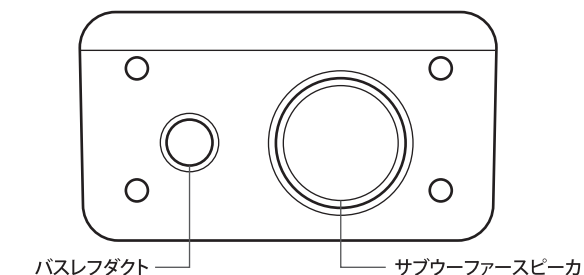
#### <上面>



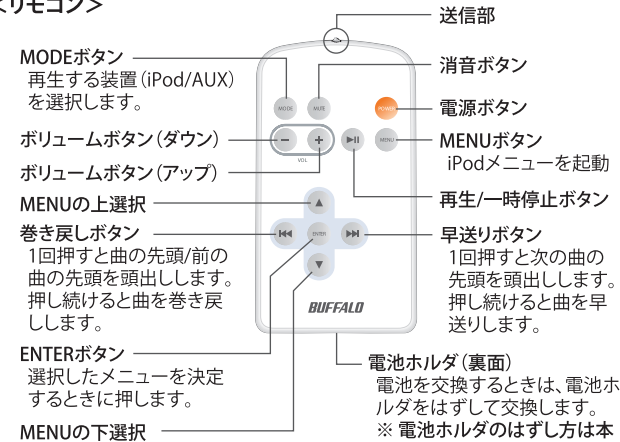
#### <正面>



#### <底面>

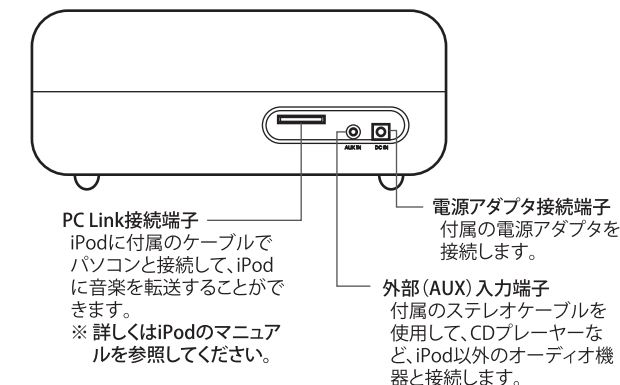


#### <リモコン>



※このリモコンの赤外線信号と互換性のある機器が近くに存在する場合は、本機の信号の影響を受けて誤動作する可能性があります。その場合は、リモコンの影響を受けないように、機器の配置を変更してください。

#### <背面>



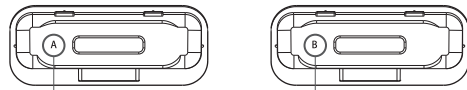
電源アダプタを抜くと、ボリュームの設定がリセットされますのでご注意ください。  
 注意 (電源ボタンON/OFFどちらの場合でも同様です)

本製品のオーディオ入力に接続した機器の音量が大きすぎると、本製品からの出力に歪が発生することがあります。そのまま使用すると、本製品の損傷の原因にもなります。オーディオ機器を接続する際は、適切な音量に調節してください。

## インサートについて

iPodは、機種・内蔵ハードディスクの容量の違いによって、本体の大きさが異なります。そのため、ご使用になるiPodに対応するインサート(本製品に付属)に差し替えてご使用ください。インサートは、「A」「B」2種類ありますので、下表を参照して接続するiPodに対応するインサートをご確認ください。

インサート(底面)



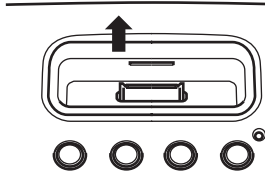
底面に「A」「B」のタイプが刻印されています。

iPodの種類・操作パネル		A	B
 第3世代iPod	10GB	○	
	15GB	○	
	20GB	○	
	30GB 40GB		○
 第4世代iPod/ U2 Special Edition	20GB (U2 Special Editionを含む)	○	
	40GB		○
 iPod mini		○	
 iPod photo	30GB	○	
	40GB		○
	60GB		○

※ iPodnano・第5世代iPodを接続する場合は、各製品に付属のインサートをご使用ください。

### <交換方法>

ネジ留めはされていませんので、指の腹などでずらした後、持ち上げて取り外し、別のタイプのインサートを取り付けます。



## ご使用方法

接続するiPodに対応するインサートの取り付けが完了しましたら、以下の手順でご使用ください。

1. 付属の電源アダプタを接続する。
2. iPodのDockコネクタと、本製品のiPod接続端子を接続します。
3. 本製品の電源がOFFの場合は電源を入れます。  
※電源アダプタ接続時に電源は自動的にONになります。
4. iPodを操作して、音楽を再生してください。



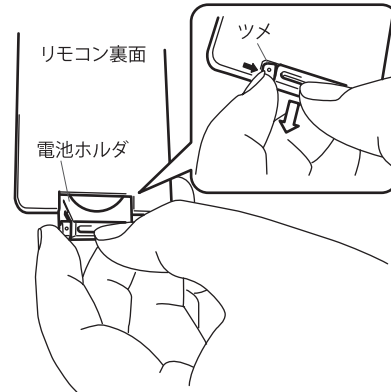
音量が大きかったり、小さかったりする場合はボリュームボタンで音量を調整してください。

注意

## 電池の交換方法

リモコンの電池を交換するときは、以下のイラストのように電池ホルダをはずして行ってください。

人差し指の爪で電池ホルダの短い方のツメを内側に向けてと留めがはずれます。そのまま電池ホルダを引っ張り出します。



## 保証契約約款

この約款は、お客様が購入された弊社製品について、修理に関する保証の条件等を規定するものです。お客様がこの約款に規定された条項に同意頂けない場合は保証契約を取り消すことができますが、その場合は、ご購入の製品を使用することなく販売店または弊社にご返却下さい。なお、この約款により、お客様の法律上の権利が制限されるものではありません。

### 第1条(定義)

- 1 この約款において、「保証書」とは、保証期間に製品が故障した場合に弊社が修理を行うことを約した重要な証明書を含みます。
- 2 この約款において、「故障」とは、お客様が正しい使用方法に基づいて製品を動作させた場合であっても、製品が正常に機能しない状態を含みます。
- 3 この約款において、「無償修理」とは、製品が故障した場合、弊社が無償で行う当該故障箇所の修理を含みます。
- 4 この約款において、「無償保証」とは、この約款に規定された条件により、弊社がお客様に対し無償修理をお約束することをいいます。
- 5 この約款において、「有償修理」とは、製品が故障した場合であっても、無償保証が適用されないとき、お客様から費用を頂戴して弊社が行う当該故障箇所の修理を含みます。
- 6 この約款において、「製品」とは、弊社が販売に際して梱包されたもののうち、本体部分を含み、付属品および添付品などは含まれません。

### 第2条(無償保証)

- 1 製品が故障した場合、お客様は、保証書に記載された保証期間内に弊社に対し修理を依頼することにより、無償保証の適用を受けることができます。但し、次の各号に掲げる場合は、保証期間内であっても無償保証の適用を受けることができません。
- 2 修理をご依頼される際に、保証書をご提示頂けない場合。
- 3 ご提示頂いた保証書が、製品名および製品シリアルNo.等の重要事項が未記入または修正されていること等により、偽造された疑いのある場合、または製品に表示されるシリアルNo.等の重要事項が消去、削除、もしくは改ざんされている場合。
- 4 販売店様が保証書にご購入日の証明をされていない場合、またはお客様のご購入日を確認できる書類(レシートなど)が添付されていない場合。
- 5 お客様が製品をお買い上げ頂いた後、お客様による運送または移動に際し、落下または衝撃等に起因して故障または破損した場合。
- 6 お客様における使用上の誤り、不当な改造もしくは修理、または、弊社が指定するもの以外の機器との接続により故障または破損した場合。
- 7 火災、地震、落雷、風水害、その他天変地変、または、異常電圧などの外部的要因により、故障または破損した場合。
- 8 消耗部品が自然劣化または自然劣化し、消耗部品を取り換える場合。
- 9 前各号に掲げる場合のほか、故障の原因が、お客様の使用方法にあると認められる場合。

### 第3条(修理)

この約款の規定による修理は、次の各号に規定する条件の下で実施します。

- 1 修理のご依頼時には製品を弊社修理センターにご送付ください。修理センターについては各製品添付のマニュアル(電子マニュアルを含みます)またはパッケージをご確認ください。尚、送料は送付元負担とさせていただきます。また、ご送付時には宅配便など送付控えが残る方法でご送付ください。郵送は固くお断り致します。
- 2 修理は、製品の分解または部品の交換もしくは補修により行います。但し、万一、修理が困難な場合は修理費用が製品価格を上回る場合には、保証対象の製品と同等またはそれ以上の性能を有する他の製品と交換する事により対応させていただきます。また、弊社が当該データの破損、消失などにつき、一切の責任を負いません。
- 3 ハードディスク等のデータ記憶装置またはメディアの修理に際しましては、修理の内容により、ディスクもしくは製品を交換する場合はディスクもしくはメディアをフォーマットする場合などがございますが、修理の際、弊社は記憶されたデータについてバックアップを作成いたしません。また、弊社は当該データの破損、消失などにつき、一切の責任を負いません。
- 4 無償修理により、交換された旧部品または旧製品等は、弊社にて適宜廃棄処分させていただきます。
- 5 有償修理により、交換された旧部品または旧製品等についても、弊社にて適宜廃棄処分させていただきますが、修理をご依頼された際にお客様からお知らせ頂ければ、旧部品等を返品いたします。但し、部品の性質上ご意向に添えない場合もございます。

### 第4条(免責事項)

- 1 お客様がご購入された製品について、弊社に故意または重大な過失があった場合を除き、債務不履行または不法行為に基づく損害賠償責任は、当該製品の購入代金を限度と致します。
- 2 お客様がご購入された製品について、隠れた瑕疵があった場合は、この約款の規定にかかわらず、無償にて当該瑕疵を修理または瑕疵のない製品または同等品に交換致しますが、当該瑕疵に基づく損害賠償の責に任じません。
- 3 弊社における保証は、お客様がご購入された製品の機能に関するものであり、ハードディスク等のデータ記憶装置について、記憶されたデータの消失または破損について保証するものではありません。

### 第5条(有効範囲)

この約款は、日本国内においてのみ有効です。また海外でのご使用につきましては、弊社はいかなる保証もいたしません。

## お問い合わせ・修理窓口・備品販売窓口

お問い合わせ・修理窓口・添付品の販売については、以下の順にてご確認くださいませよう  
お願い致します。

マニュアル(印刷物、添付 CD 等)をご確認ください。

弊社ホームページにて最新 Q&A 情報、最新ドライバ・ファームウェアをご確認ください。

サポート情報 **86886.jp** (ハローパッファロー)  
(http://www 不要)

上記で改善しない場合は、パッファローサポートセンターへお問い合わせください。

インターネット(Eメール)でのお問い合わせ先

Web サポート **86886.jp/mail/** (http://www 不要)

※上記 URL から画面に従って進み、表示されるお問合せフォームより質問をお送りください。

電話でのお問い合わせ先

※電話番号はお掛け間違いのないようご注意ください。

東京第1センター **03-5781-7260** 月～土 9:30～19:00

東京第2センター **03-5365-3101** 日～土 9:30～19:00

IP 電話\*1 **050-3101-0084** 月～土 9:30～19:00

名古屋 **052-619-1188** 月～金(祝日除く)  
9:30～17:00

\*1 NTT 固定電話からは全国一律 11.34 円/3 分で利用可能。  
(注)営業日は、上記のほか年末年始、法定点検日など休業する場合があります。

手紙でのお問い合わせ先

〒457-8570 名古屋市南区豊田 3-3-5  
(株)パッファロー サポートセンター宛

修理は以下のパッファロー修理センターまでご依頼ください。

※修理品送付の前に弊社への連絡は不要です。

保証書について 修理送付前に本製品添付の保証書記載の保証契約約款をよくお読み下さい。

修理 web 予約 弊社ホームページより修理の web 予約、受付けた修理品の状況確認が可能です。

**86886.jp/shuri/** (http://www 不要)

送付先住所 〒457-8570 愛知県名古屋市南区豊田 3-3-5  
株式会社パッファロー修理センター受付宛

電話番号 **052-698-7330**

※ご依頼の修理品に関するお問合せのみ承っております。  
月～金(祝日を除く) 9:30～12:00 13:00～17:00

送付いただく物 本製品、本製品付属品、保証書(原本)、修理依頼票(\*)

\*修理依頼票は弊社ホームページよりダウンロード可能です。

### 【注意事項】

※発送は宅配便等控えが残る方法にてお送りください。控えが残らない郵送は固くお断りします。

※修理依頼時の送料は、送り様の負担とさせていただきます。なお、輸送中の事故においては、弊社は責任を負いかねます。輸送会社に保証していただくなどの措置をお取りください。

※修理期間は、製品の到着後 10 日程度(弊社営業日数)を予定しております。  
※修理させていただいた製品の保証期間は、元の保証期間の終了日又は、修理完了日より 3 ヶ月間のいずれか長い方となります。

製品の添付品販売(一部)、ダウンロード(ドライバ・ファームウェアなど)の代行サービス(有料)は下記のページをご覧ください。

添付品の販売(備品販売窓口)ページ

**86886.jp/bihin/** (http://www 不要)

ユーザ登録はこちらのページ  
より登録いただけます。 **86886.jp/user/** (http://www 不要)

・製品の仕様、デザイン、および本書の内容については、改良のため予告なしに変更される場合がございます。現に購入された製品とは一部異なる場合がございます。

・BUFFALO™は、株式会社パッファローの商標です。iPod は、米国その他の国で登録された Apple Computer, Inc. の商標です。その他本書に記載されている他社製品名は、一般に各社の商標または登録商標です。本書では、™、®、©などのマークは記載していません。

株式会社 **パッファロー**  
BSPK-DC01W/WH 取扱説明書

初版発行2006/11/01  
PY00-32117-DM10-01 C10-012