

快適にお使いいただくために

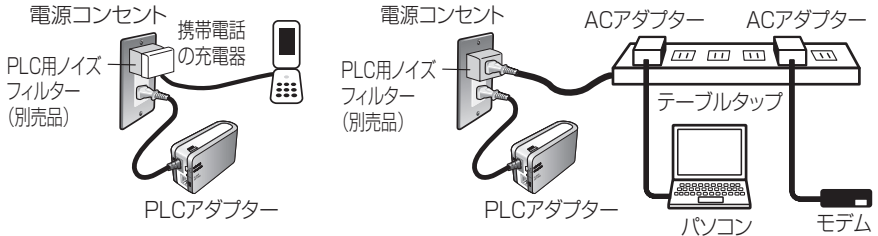
～接続する電源コンセントについて～

■ PLCアダプターの電源プラグは壁のコンセントに直接差し込んでください。

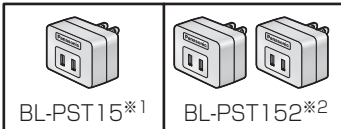
- 電気ノイズを発生しやすいACアダプターを使用するパソコンやルーターおよびモデムなどは別の場所のコンセントに接続することをおすすめします。



- やむなく PLC アダプターと電化製品を同じ壁のコンセントに接続する場合は、電化製品または電化製品を接続するテーブルタップには、PLC 用ノイズフィルターを接続することをおすすめします。



PLC用ノイズフィルター

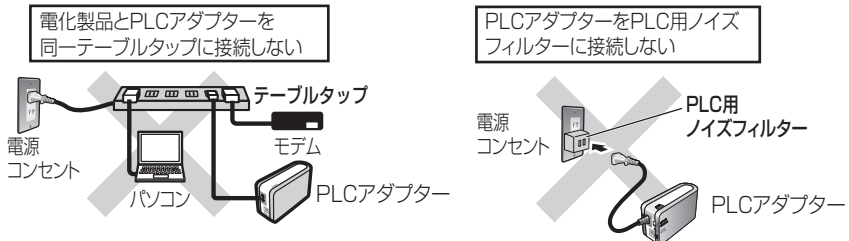


- ※1:
別売品 (サービスルート扱い:
本製品をお買い上げの販売店
にてお取り寄せとなります。)
- ※2:
別売品 (販売店で買い上げ
いただけます。)

<電気ノイズを発生する電化製品の例>

- ・ 充電器 (携帯電話の充電器を含む)
- ・ ACアダプター (モデム、ルーター、ノートパソコンなど)

■ 以下の接続は PLC アダプターの性能に影響を与えることがありますので、接続しないでください。



最新情報は、パナソニックのサポートサイト (<http://panasonic.co.jp/pcc/products/plc/support/>) を参照してください。