

第1章 ご使用になる 前に

この章でおこなうこと

製品の概要やパッケージの内容について説明します。以後の作業を中断することなくスムーズに進めるためにも、必ずお読みください。

1.1 製品の概要

無線 LAN カード (WLI-PCM-S11) に ついて	8 ページへ
無線 LAN のネットワークについて	9 ページへ

1.2 パッケージ内容と製品各部の名称

1.1 製品の概要

無線 LAN カード WLI-PCM-S11 をお使いになる前に、次のことを知っておいてください。

無線 LAN カード (WLI-PCM-S11) について

WLI-PCM-S11 は、パソコンの 3.3V 対応 PC カードスロット (TYPE) に取り付けて使用する無線 LAN カードです。

主な特長

- 2.4GHz 帯の小電力通信システムを使用しているため、無線免許が不要。
- ノイズに強いスペクトラム拡散方式 (DS-SS) を採用。
- IEEE802.11b に準拠し、無線上で通信速度 11Mbps の通信が可能。
- 通信距離は以下の通りです。

11Mbps 時 屋外 160m (見通し)

屋内 50m (見通し)

屋内 25m (見通し)

2Mbps 時 屋外 400m (見通し)

屋内 90m (見通し)

屋内 40m (見通し)

1Mbps 時 屋外 550m (見通し)

屋内 115m (見通し)

屋内 50m (見通し)

屋内 障害物の少ないオフィス

屋内 障害物の多いオフィス

通信距離は環境により影響されます。

次の場合、電波の届く距離が短くなることがあります。

- マンション等の鉄筋コンクリートの建物内、及び構造に金属が使用されている住宅。
- 大型の金属製家具の近くなど。

弊社製外部平面アンテナ (WLE-DA) は使用できません。

WLI-ISA-OP には対応していません。

WLI-PCI-OP は対応予定です。

WLI-PCM-S11 が使用できるのは、以下のパソコンで、以下の OS がインストールされている機種です。

対応機種

3.3V対応のPCカードスロット(TYPE) を搭載した、以下のパソコン

- DOS/V 機 (OADG 仕様)
- NEC PC98-NX シリーズ

- △注意**
- マルチプロセッサのパソコンには対応していません。
 - サスペンド / レジュームには対応していません。
 - 一部の機種で活線挿抜ができない場合があります。
 - 弊社製プリントサーバ LSP シリーズおよび弊社製ネットワーク診断ツール NetSeeker には対応していません。

対応 OS

WindowsMe/98/95 (Ver4.00.950B (OSR2) 以降)、Windows2000

WindowsMe/98/2000 の ACPI 機能には対応しておりません。

- △注意** Windows2000 をお使いの場合で、PC カードドライバが「O2Micro CardBus コントローラ」、「Cirrus Logic CardBus コントローラ」および「Toshiba CardBus Controller(ToPIC)」の場合は、動作保証致しません。

無線 LAN のネットワークについて

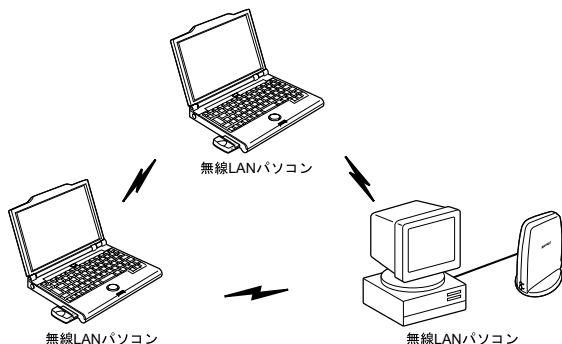
無線 LAN カードを取り付けたパソコンで通信をおこなうには、以下の2つの方法があります。

本製品は、弊社製無線 LAN 製品と通信できます。

次ページへ続く

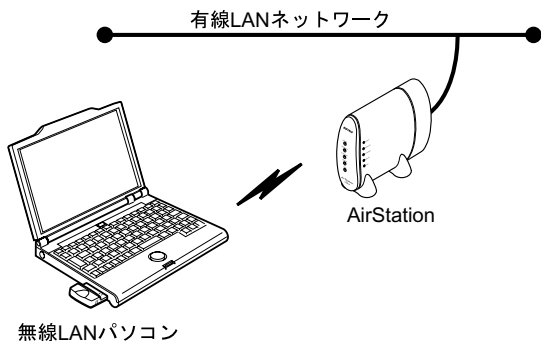
無線 LAN パソコン同士で通信をおこなう

弊社製無線 LAN カード / アダプタを取り付けたパソコン同士で、無線 LAN のネットワークが構築できます。



AirStation を使用して通信をおこなう

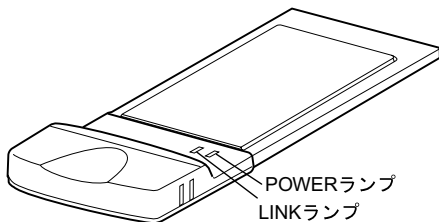
弊社製 AirStation を使用すると、インターネットに接続したり有線 LAN 上のパソコンと通信することができます。



1.2 パッケージ内容と製品各部の名称

パッケージには以下のものが梱包されています。万一、不足しているものがありましたら、お買い求めの販売店にご連絡ください。

- 無線 LAN カード 1 個



名 称	はたらき
POWERランプ	点灯（緑）：動作時
LINK ランプ	点灯（緑）：AirStation と接続時 点滅（緑）：AirStation と接続していないとき AirStation を使用せずに無線 LAN パソコンのみで通信している場合（アドホックモード）は、常に点灯（緑）します。

- AIRCONNECT シリーズドライバ CD 1 枚
- WLI-PCM-S11 ユーザーズマニュアル（本書）..... 1 冊
- ユーザー登録はがき、保証書 1 枚

- メモ**
- ユーザー登録はがきは、保証書を切り離した後、必要事項をご記入の上、必ず弊社までご返送ください。また、切り離した保証書は大切に保管してください。
 - 追加情報が別紙で添付されている場合は、必ず参照してください。

1

ご使用になる前に

MEMO