

# ご使用前に必ずお読みください ~BLR2-TX4~

本製品をご使用いただく前の注意事項および取り扱い方法について説明しています。本書をよくお読みになり、正しく安全にお使いください。

## 1 パッケージの内容

パッケージには、次の物が梱包されています。もし、不足しているものがありましたら、お買い求めの販売店までご連絡ください。

- BroadStation (BLR2-TX4) ..... 1台
  - ACアダプタ..... 1個
  - IP設定ユーティリティ(フロッピーディスク)..... 1枚
  - ご使用前に必ずお読みください
  - ~BLR2-TX4~ (本紙) ..... 1枚
  - インターネットスタートガイド..... 1冊
  - ネットワーク活用ガイド..... 1冊
  - ユーザー登録はがき・保証書..... 1枚
- ※ユーザー登録はがきは保証書を切り離した後、必要事項をご記入の上、必ず弊社までご返送ください。  
また、切り離した保証書は、大切に保管してください。  
※別紙で追加情報が同梱されているときは、必ず参照してください。

## 2 必要な動作環境

■本製品の設定には、以下のいずれかの環境が必要です。

- OS :
- Windows Me
  - Windows98
  - Windows 95
  - Windows2000
  - WindowsNT4.0

- ブラウザ :
- InternetExplorer4.0以降 または NetscapeNavigator4.0以降

## 3 インターネットに接続する前に

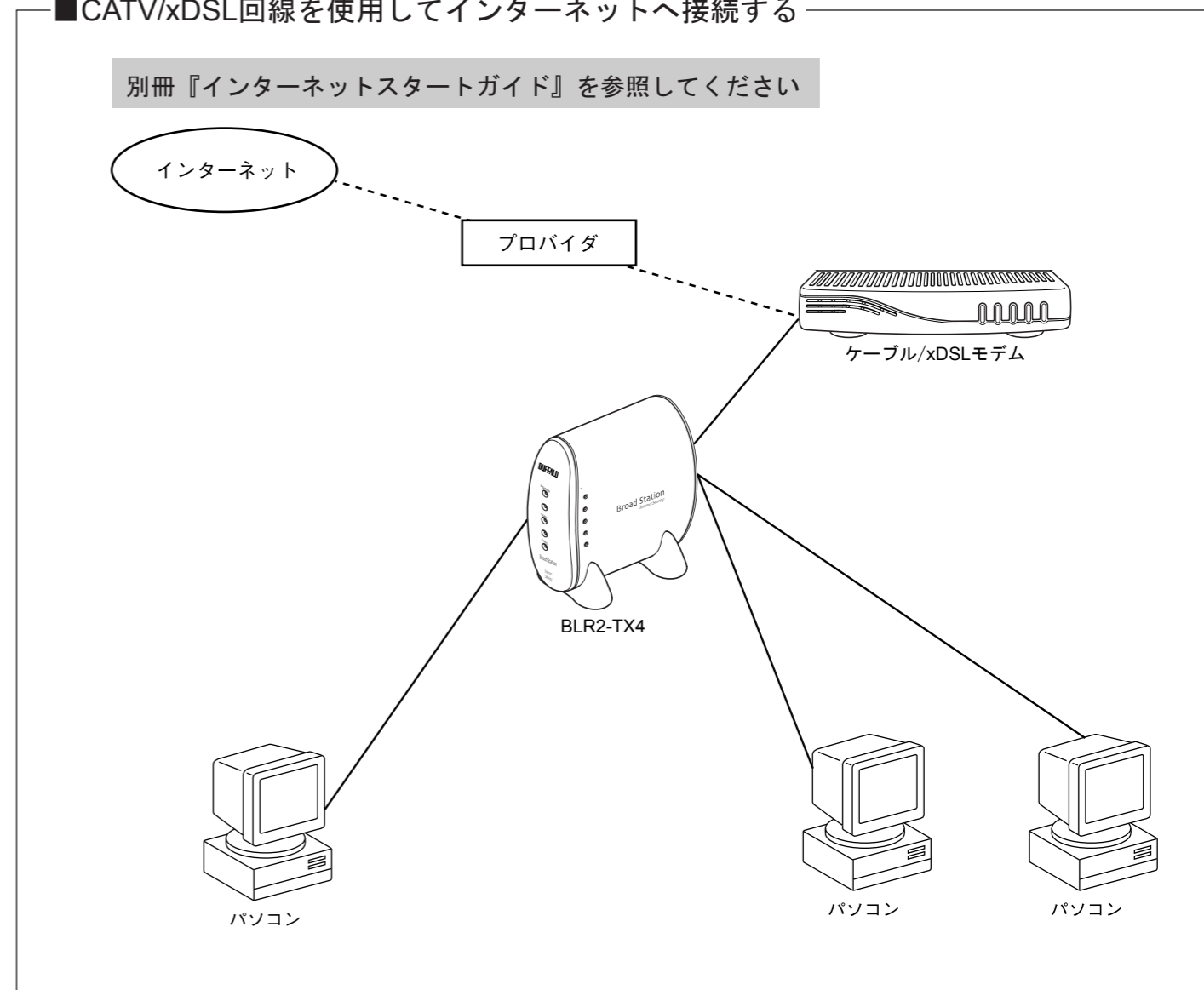
1. □CATV/xDSLプロバイダ会社との契約は完了していますか？  
インターネットに接続する場合、CATV/xDSLプロバイダ会社と契約する必要があります。
2. □BroadStationの設定時に下記の情報が必要です。あらかじめ準備しておいてください。
  - IPアドレスの設定 (プロバイダから自動的に取得するか、手動で設定するか)
  - DNSアドレスの設定 (プロバイダからの指定があるか、指定がないか)
  - PPPoEのユーザ名/ホスト名/パスワード/サービス名 (PPPoEに対応したxDSLをお使いの場合)  
※詳細については、別冊「BLR2-TX4 インターネットスタートガイド」の「1.1 あらかじめ確認してください」を参照してください。

## 4 ネットワークの構築方法

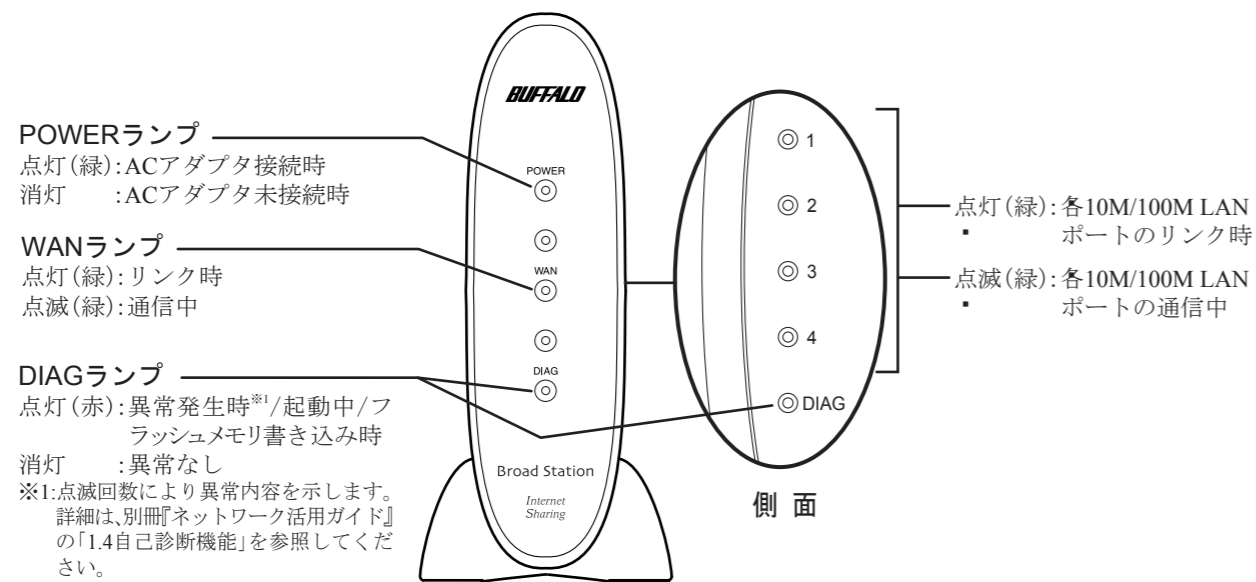
BroadStationには、次の使い方があります。

### ■CATV/xDSL回線を使用してインターネットへ接続する

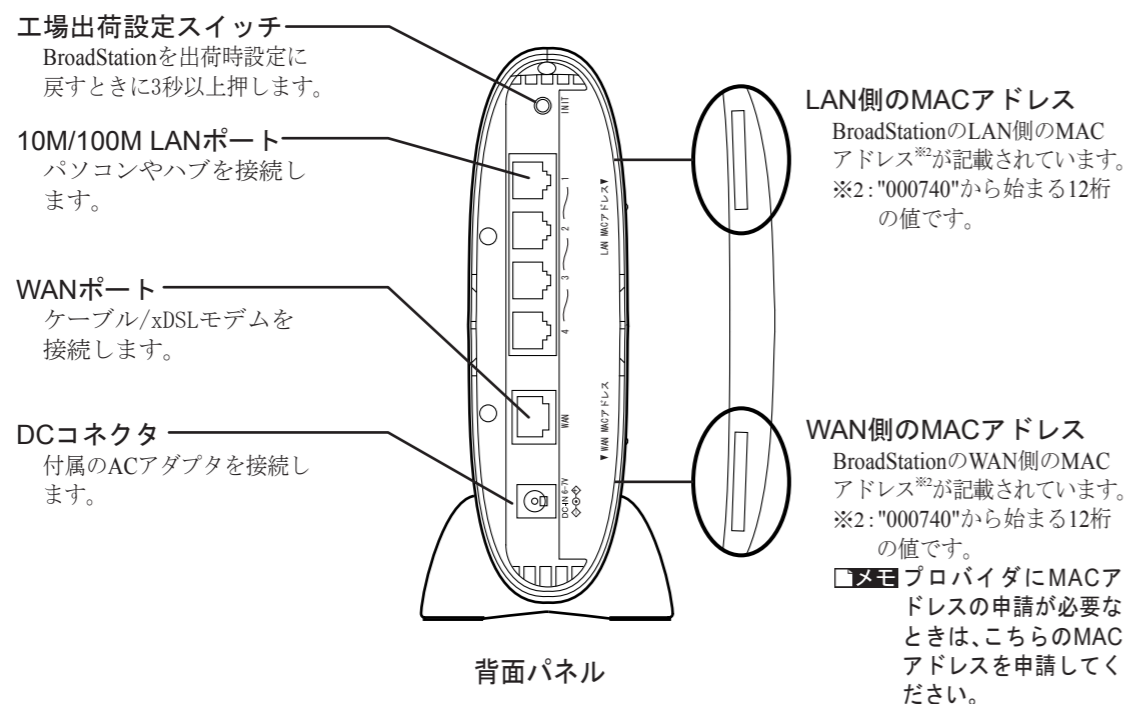
別冊『インターネットスタートガイド』を参照してください



# 5 各部の名称とはたらき



前面パネル



背面パネル

# 6 安全のために

## 安全にお使いいただくために必ずお守りください

お客様や他の人々への危害や財産への損害を未然に防ぎ、本製品を安全にお使いいただくために、守っていただきたい事項を記載しました。正しく使用するために、必ずお読みになり、内容をよく理解された上でお使いください。お読みになった後は、必ずお手元に置き、常に参照できるようにしてください。なお、本書には、弊社製品だけでなく弊社製品を組み込んだパソコンシステム運用全般に関する注意事項も記載されています。また、製品のマニュアルと重複する内容も含まれています。

パソコンの故障/トラブルや、いかなるデータの消失・破損または取り扱いを誤ったために生じた本製品の故障/トラブルは弊社の保証対象には含まれません。あらかじめご了承ください。

### 使用している警告表示の意味

	<b>警告</b>	この表示の注意事項を守らないと、使用者が死亡または重傷を負う可能性が想定される内容を示しています。
	<b>注意</b>	この表示の注意事項を守らないと、使用者がけがをしたり、物的損害の発生が考えられる内容を示しています。

### 使用している絵記号の意味

	△は、警告、注意を促す記号です。△の中や近くに、具体的な警告内容が描かれています。(例: △ 感電注意)
	⊘は、してはいけない事項(禁止事項)を示す記号です。⊘の中や近くに、具体的な禁止事項が描かれています。(例: ⊘ 分解禁止)
	●は、しなければならない行為を示す記号です。●の中や近くに、具体的な指示内容が描かれています。(例: ● プラグをコンセントから抜く)

## 警告

- 電源ケーブルを傷つけたり、加工、過熱、修復しないでください。火災になったり、感電する恐れがあります。  
●設置時に、電源ケーブルを壁やラック(棚)などの間にはさみ込んだりしないでください。  
●重いものをのせたり、引っ張ったりしないでください。  
●熱器具に近付けたり、過熱したりしないでください。  
●電源ケーブルを抜くときは、必ずプラグを持って抜いてください。  
●極端に折り曲げないでください。  
●電源ケーブルを接続したまま、機器を移動しないでください。  
万一、電源ケーブルが傷んだら、弊社インフォメーションセンターまたはお買い上げの販売店にご相談ください。

- 本製品の分解や改造はしないでください。火災や感電の恐れがあります。  
分解禁止

- 煙が出たり変な臭いや音がしたら、ACコンセントからプラグを抜いてください。  
そのまますま使用を続けると、ショートして火災になったり感電する恐れがあります。弊社インフォメーションセンターまたはお買い求めの販売店にご相談ください。  
電源プラグを抜く

- 本製品を落としたり、強い衝撃を与えたりした場合は、すぐにACアダプタを抜いてください。  
そのまま使用を続けると、ショートして火災になったり感電する恐れがあります。弊社インフォメーションセンターまたはお買い求めの販売店にご相談ください。  
電源プラグを抜く

- AC100V(50/60Hz)以外のACコンセントには、絶対にプラグを差し込まないでください。  
海外などで異なる電圧で使用すると、ショートしたり、発煙、火災の恐れがあります。  
禁止

- ACアダプタは、ACコンセントに完全に差し込んでください。  
差し込みが不完全なまま使用すると、ショートや発熱の原因となり、火災や感電の恐れがあります。  
強制

- 液体や異物などが内部に入ったら、ACコンセントからプラグを抜いてください。  
そのまま使用を続けると、ショートして火災になったり、感電する恐れがあります。弊社インフォメーションセンターまたはお買い求めの販売店にご相談ください。  
電源プラグを抜く

- 風呂場など、水分や湿気が多い場所では、本製品を使用しないでください。火災になったり、感電する恐れがあります。  
水場での使用禁止

- 電気製品の内部やケーブル、コネクタ類に小さなお子様の手が届かないように機器を配置してください。  
けがをする危険があります。  
強制

## 注意

- 電源ケーブルがACコンセントに接続されているときには、濡れた手で本製品に触らないでください。  
感電の原因となります。  
禁止

- 静電気による破損を防ぐため、本製品に触れる前に、身近な金属(ドアノブやアルミサッシなど)に手を触れて、身体の静電気を取り除くようにしてください。  
静電気の発生は、本製品を破損させる恐れがあります。  
強制

- 本製品を廃棄するときは、地方自治体の条例に従ってください。  
条例の内容については、各地方自治体にお問い合わせください。  
強制

- 次の場所には設置しないでください。  
感電、火災の原因となったり、製品に悪影響を及ぼすことがあります。  
禁止
  - 強い磁界が発生するところ(故障の原因となります)
  - 静電気が発生するところ(故障の原因となります)
  - 震動が発生するところ(けが、故障、破損の原因となります)
  - 平らでないところ(転倒したり、落下して、けがの原因となります)
  - 直射日光が当たる場所(故障や変形の原因となります)
  - 火気の周辺、または熱気のあるところ(故障や変形の原因となります)
  - 漏電の危険があるところ(故障や感電の原因となります)
  - 漏水の危険があるところ(故障や感電の原因となります)