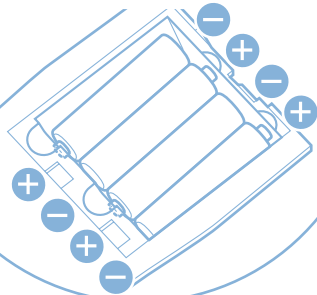




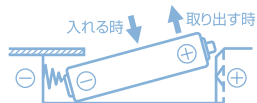
## ご使用の手順

### 1 電池を入れる

電池ボックスのフタを外し、電池の向きを正しくあわせて入れる。電池ボックスのフタを開けてからお使いください。



- ❗ 電池挿入時に電池でコイルバネ端子を変形させないように、下図のように⊖側から差込んで下さい。
- ❗ 電池を取り出す時は逆に⊕側から先に取り出して下さい。
- ❗ 電池を入れた後、電池ボックスのフタを忘れずに閉めて下さい。



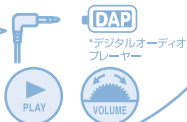
#### ⚠️ 注意

濡れた手で絶対に触れないでください。  
ショート・発熱し、やけどを負う危険性があります。

### 2 ポータブルデジタルオーディオ機器を接続、再生

ステレオミニプラグをポータブルデジタルオーディオ機器のヘッドホン端子またはライン出力端子に接続し、ポータブルデジタルオーディオ機器をケース内に設置する。ポータブルデジタルオーディオ機器のプレイボタンを押し、音楽を再生、選曲する。  
(※浴室内でのケースの開閉は禁止)

ヘッドホン端子  
または  
ライン出力端子



### 3 ケースを閉じて電源オン

フタをきちんと締める。その際、コードを挟まないように注意する。



底部電源スイッチ付ボリュームを右に回して電源を入れる。(「カチッ」と音がして本体内部から光が点滅、さらに右に回して音量を調節する。)



#### ⚠️ 注意

ヘッドホン端子につないだ場合、必ずポータブルデジタルオーディオ機器のボリュームを適当な音量に上げておいてください。

#### ⚠️ 注意

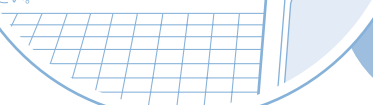
ケースが曲面形状で不安定なため、ポータブルデジタルオーディオ機器の接続時およびケースを閉める際には、機器がずれて落下しないよう、十分ご注意ください。

### 4 設置する (浴室で使用する場合)



付属の S 字フックで浴室のタオル掛けやシャワーカーテンのポール等に吊り下げて使用する。吸盤を使用したフックやポールには吊り下げない。

設置場所、設置方法については「安全上のご注意」をよくお読みください。



### 5 使い終わったら

底部にある電源スイッチ付ボリュームを「カチッ」と音がするまで左に回す。(本体内部の光が消灯)



使用後は浴室に放置せず、湿気の少ない部屋に本製品を置き、ケース外側に付いた水滴を十分に拭き取り、中の機器を取り出す。もしケース内側に水滴が付いていた場合はしっかりと拭き取り乾燥させる。



#### ⚠️ 注意

足元やからだに触れる場所への設置は、誤って踏みつけたり本製品が落下するなどしてケガの原因となりますので、絶対におやめください。

#### ⚠️ 注意

本体の電源スイッチを OFF にしてもポータブルデジタルオーディオ機器は動いているので、ご使用後のスイッチの切り忘れにご注意ください。

## 各部の名前とはたらき


### 電源インジケータ

電源を入れると中から点滅します。

### 電源スイッチ付ボリューム

本体底部にある電源スイッチ付きボリュームを右に回すとカチッと音がして電源が入ります。さらに右に回すと音量が大きくなります。

### S字フック (付属)



スピーカー部

## おもな仕様

電源	DC6V (単3形乾電池×4本使用)※乾電池は付属していません
音声入力端子	φ3.5 L型ステレオミニプラグ
実用最大出力	0.3 W (JEITA*1)
スピーカー	モノラルスピーカー 57mm 8Ω×1個
本体外形寸法	φ100×220 mm
収納可能な機器の最大寸法	110 mm (H)×62 mm (W)×17 mm (D) (平型タイプ) 110 mm (H)×45 mm (W)×25 mm (D) (角型タイプ)
質量	350 g
材質	キャップ、ボトム、スイッチ、S字フック:PP 本体:ABS パッキン:NBR (ニトリルゴム)
乾電池持続時間*2	約37時間 (連続再生 ボリューム最大)*3
防水性能	水に対する保護等級4 (防沫)*4

- \*1: JEITA (電子情報技術産業協会) 規格による測定値です。
- \*2: 単3形アルカリ乾電池LR6使用時
- \*3: 使用状況により多少バラツキがあります。
- \*4: JIS日本工業規格で定められている防水の等級 (あらゆる方向からの水の飛まつによっても有害な影響を及ぼさない)

## 保証とアフターサービス

### ●保証書について

保証書は必ず「販売店名、購入日」などの記入をお確かめになり、保証内容をよくお読みの後、大切に保管してください。保証期間はご購入日から1年間です。

### ●故障した場合は

保証期間内に正常な使用状態 (取扱説明書、安全上のご注意に従った使用状態) で故障した場合は、製品を無償交換いたします。ご購入の販売店に製品と保証書を必ずご持参ください。詳しくは保証書の保証規定をお読みください。

保証期間経過後の故障については当社規定により有償交換いたします。交換品は同等機能を有する代替品の場合があります。下記カスタマーサポートセンターにお問い合わせください。

### カスタマーサポートセンター (全国フリーフォン)

☎ 0070-800-8181-22

受付 月曜～金曜 9:30～18:00

土曜・日曜・祝日 9:30～12:00、13:00～17:00 (弊社休日は除く)

<ご注意>フリーフォンは、PHS、携帯電話、自動車電話、列車公衆電話、船舶電話、ピンク電話および海外からの国際電話ではご利用になれません。あらかじめご了承ください。