

# よくあるお問い合わせ

## 振動が大きい、ガタガタ音がする！

本機は衣類のバランスによって脱水立ち上がり時、一時的に本体が振動したり、ガタガタと音がする場合がありますが、異常ではありません。

次の項目に当てはまる場合は、お買い上げの販売店へお知らせください。

- 輸送用固定ボルトは外していますか？  
(据付説明書ご参照) 外さないと、本体が動くことがあり危険です。
- 本体が傾いていませんか？  
→ 本体の水準器を確認する。
- がたつきはありませんか？

## 洗剤ケースに柔軟剤や水が残る！

- 洗剤ケースの緑色のカバーやケースの筒に柔軟剤がこびりついていませんか？ ● 水栓をさらに開き、給水量を増やす。



## ドラムをゆらすと「チャップチャップ」音がする！

- 脱水時に本体のゆれを抑えるため、ドラムに入れてある液体の音です。(水が残っているわけではありません)

## 臭いが気になる！

- ご購入後しばらくは、機器(ゴムや樹脂)の臭いがすることがあります。

## お風呂の水が減らない！

- 使用水量が少ないため、お風呂の水面は数cmしか下がりません。

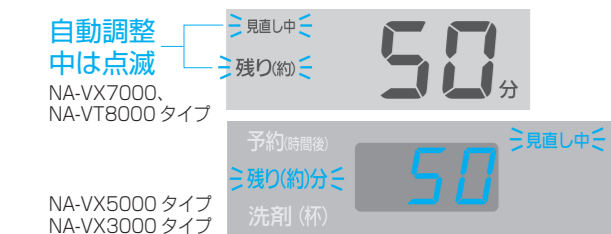
## 洗剤量表示がおかしい！

- ドラム内に水が残っている場合(水が少ないと見えない場合があります) → 表示は多めになる
- 水位を「高め」に手動で変更した場合(表示は常に「1.1杯」)
- 水位を「低め」に手動で変更した場合(表示は常に「0.4杯」) → 表示は少なめになる



## 乾燥時間が長い、残り時間が減らない、急に減る！

表示時間は目安のため、実際の時間と異なります。● 乾燥時間は、乾き具合に応じて自動調整します。




● 次の場合、乾燥時間が長くなり、残り時間が減らない場合があります。

- 乾燥フィルターが目詰まりしている。 → 乾燥のたびに取り外して、ゴミを取る。
- 乾きにくい衣類(綿類)が多い。
- 厚手の衣類(ジーンズ、トレーナー等)が多い。
- 洗濯ネットに、衣類を詰め込んでいる。
- 室温が低い。(5℃以下)

# 基本のお手入れ

## 乾燥フィルター

① 乾燥フィルターを取り外す



② フィルターを開き、わた状のゴミを取る

③ むれたタオルできれいにふく



- 強くこすらない。(フィルターが破れる原因)
- 乾燥フィルター(奥)を掃除する



- 目詰まりしている場合は、ぬるま湯で洗い、よく乾かす



お手入れは「フィルター掃除」点滅時に乾燥のたびに



※月に1回掃除してください

## 排水フィルター

① 必ず「脱水のみ」運転で排水を行う

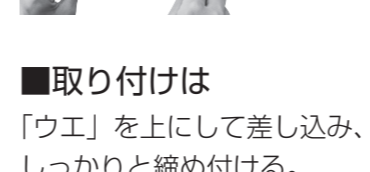
② 電源を入れ、容器等で受けてつまみをゆっくり回す  
※ブザーが鳴った場合は取り外さない。(水が多量にあふれ出ます)



③ 残水が出ないことを確認し引き出す



糸くずなどのゴミを取る



つまみを縦に！



## 排水フィルターを外すときは

### 注意

ドラム内の水が多量にあふれ出ます

- 運転中は外さない
- 外す前には、必ず「脱水のみ」運転を行う



必ず別の容器を用意し、残水を受けてください。



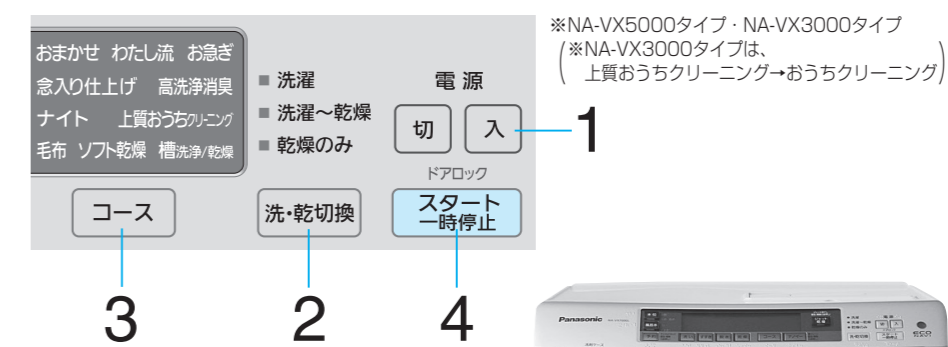
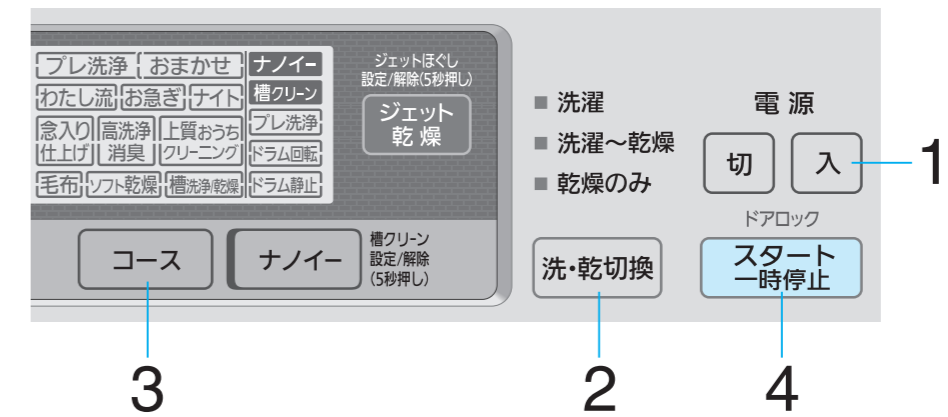
このガイドでは、操作の基本を簡単にご案内しています。ご使用前に、取扱説明書の「安全上のご注意」を必ずお読みの上、正しく安全にお使いください。

# かんたんガイド

誰でもラクラク！

- まず、水栓を開き
- ① ドアを開けて洗濯物を入れる
- 衣類のはさみ込みがないよう
- ② ドアを閉める

写真・イラストはNA-VX7000、NA-VT8000タイプを基本に使用しています。イメージのため、実際と多少異なります。

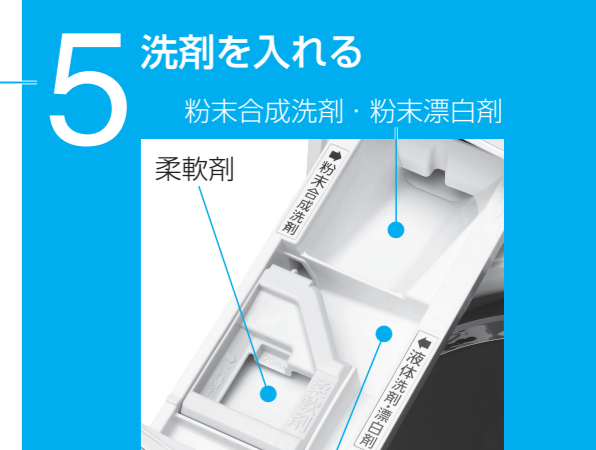


ナノイー「槽クリーン」(取扱説明書 P.11) ※NA-VX7000、NA-VT8000タイプ  
「洗濯」を選ぶと、自動的にナノイー「槽クリーン」がセットされます。洗濯後、電源を切らずに衣類を取り出し、ドアを閉めると、ナノイー「槽クリーン」運転を行います。(約1時間) 連続して「洗濯」する場合は、いったん電源を切ってください。

## ドラム式電気洗濯乾燥機 (家庭用)

NA-VX7000タイプ  
NA-VX5000タイプ  
NA-VX3000タイプ  
NA-VT8000タイプ

- 1 入 押す (「おまかせ」コースになる)
- 2 洗・乾切換 「洗濯」「洗濯～乾燥」「乾燥のみ」を選ぶ
- 3 コース コースを選ぶ
- 4 スタート一時停止 押す  
洗濯物の量に合わせて、洗剤量が表示される。
- 5 洗剤を入れる  
粉末合成洗剤・粉末漂白剤  
柔軟剤  
液体洗剤・液体漂白剤



「念入り仕上げ」コース  
衣類の黒ずみ・臭い・タオルのゴワつきを抑えて洗います。(取扱説明書 P.12)  
※洗剤は多めに投入します。(取扱説明書 P.17)

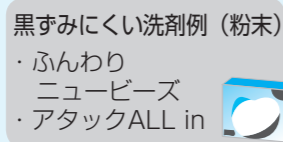


# 上手な使いかた

## 黒ずみや色移りが気になるときは…

少ない水で洗うため、汚れや染料の濃度が濃くなり、黒ずみや色移りが目立つことがあります。

- 洗剤は適量を入れる！  
(洗剤が少なすぎると、一度落ちた汚れが再付着し、黒ずみの原因)
- 柔軟剤を入れ過ぎない！  
(柔軟剤が衣類に多く残り、黒ずみの原因)
- 新しい色柄ものは、色落ちしやすいため、別に洗う。
- 「念入り仕上げ」コースがおすすめ！  
(一度黒ずんだ衣類の黒ずみは落とせません)
- 黒ずみや色移りしたときは→ (取扱説明書P.40)  
※NA-VX5000タイプはP.35、NA-VX3000タイプはP.37



## 上手に乾燥するには…

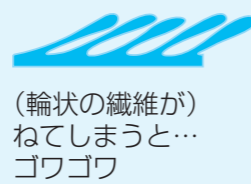
- 乾燥のために乾燥フィルターのお手入れを！  
(フィルター目詰まりは、時間が長くなったり、乾きムラの原因)
- 素早く乾燥したいときは、「スピーディ」乾燥で！
- 乾きにくいものは、「しっかり」乾燥で！  
(トレーナー、厚手のタオル、綿類など)
- 乾きにくいものは、脱水時間を長めに！
- ネットに入れて乾燥しない！  
(乾きムラやシワの原因)
- 生乾き衣類の仕上げ乾燥は、タイマー乾燥で！
- タオルが多い場合など…  
タオルと他の衣類を合わせて洗濯～乾燥するか、脱水後ほぐしてから乾燥を！  
(ドラムに貼り付いたまま、乾かない場合があります)



## タオルなどゴワゴワ感が気になるときは…

たたき洗いのため、タオルなどは繊維がねてしまい、ゴワつきを感じる場合があります。

- 「ジェットほぐし」(NA-VX7000、NA-VT8000タイプのみ)か、「念入り仕上げ」コースで！(容量4.5kg以下)
- 柔軟剤を使用する。
- それでも気になる場合は  
→脱水後、タイマー乾燥「30分」の後、つり干しする。



### 糸くずが気になったら…

- タオルなど糸くずの出やすいものは分けて洗う。  
乾燥運転後は特にたまりやすいため、お手入れを→ (取扱説明書P.36) ※NA-VX5000タイプ、NA-VX3000タイプはP.34

## 運転音が気になる場合は…

- タオルケット・シーツなどの大きいものは、他の衣類とは別に洗う。
- 夜などは、「ナイト」コースで！
- ネットに詰め込み過ぎないで！
- 床の状態や洗濯物の種類によって振動が大きくなる場合は  
→「脱水立ち上がり」を調整する。(取扱説明書P.39)  
※NA-VX5000タイプはP.39、NA-VX3000タイプはP.35



## シワを抑える乾燥のしかた

- 乾燥の種類を選ぶには→ (取扱説明書P.13)

衣類を分けて

### ①乾燥の種類を選ぶ

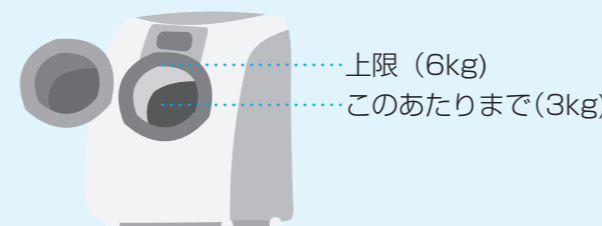
- シワが気にならない普段の衣類  
→「標準」「スピーディ」乾燥で



- シワになりやすい衣類  
→タイマー乾燥「30分」の後、つり干しで



### ③量は少なめに



### ④乾燥前に一度シワをのぼす

- 洗濯の脱水が終わった後、洗濯物を一度取り出してほぐす。



### ⑤乾いた衣類を先に取り出す



# 洗剤・柔軟剤の目安

洗剤量表示は、代表的な粉末洗剤に合わせています。洗剤の種類により、スプーンやキャップの大きさ(1杯の量)が異なりますので、下の表を目安に入れてください。

粉末洗剤スプーン/キャップの例	粉末洗剤			
	アタック ニュービーズ ふんわりニュービーズ	アタック ALLin ボールド	ブルーダイヤ トップ 部屋干しトップ	アリエール
洗剤量表示(杯)	表示通り	表示通り	ほぼ表示通り	表示の8割
1.1	1.1杯	1.2杯	0.9杯	
0.9	0.9杯	1.0杯	0.7杯	
0.8	0.8杯	0.8杯	0.6杯	
0.6	0.6杯	0.7杯	0.5杯	
0.4	0.4杯	0.4杯	0.3杯	

●念入り仕上げコースの場合

1.6	1.6杯	1.7杯	1.2杯
1.2	1.2杯	1.3杯	1.0杯

液体洗剤キャップの例	液体洗剤		柔軟剤			
	アリエール ボールド アタックバイオジェル アタックNeo ふんわりニュービーズ スタイルフィット	遠心力21 トップクリアキッド 香りつづくトップ 部屋干しトップ ナノックス	水30Lに対し 7ml	水30Lに対し 10ml	水30Lに対し 15ml	水30Lに対し 20ml
洗剤量表示(杯)	表示通り	ほぼ表示通り	ハミング(濃縮) ふんわりソフラン レノア	ハミングフレア 香りとデオドラント しわスッカリ 部屋干し ソフラン	スタイルフィット	ハミング ソフラン S ファーファ
1.1	1.1杯	1.0杯	0.6杯	0.8杯	0.9杯	1.5杯
0.9	0.9杯	0.9杯	0.5杯	0.7杯	0.8杯	1.4杯
0.8	0.8杯	0.7杯	0.4杯	0.6杯	0.7杯	1.1杯
0.6	0.6杯	0.6杯	0.3杯	0.4杯	0.5杯	0.8杯
0.4	0.4杯	0.4杯	0.3杯	0.4杯	0.4杯	0.7杯

●念入り仕上げコースの場合

1.6	1.6杯	1.5杯	0.4杯	0.6杯	0.7杯	1.1杯
1.2	1.2杯	1.1杯	0.3杯	0.4杯	0.5杯	0.8杯