

水洗
できません

フェリエ マユメイク

ES2105P

保管用
保証書付

取扱説明書

※アルカリ乾電池専用
(別売)



- お買い上げありがとうございました。
- ご使用前にこの取扱説明書を必ずお読みのうえ、正しくご使用ください。特に「安全上のご注意」は、ご使用前に必ずお読みいただき、安全にお使いください。
- この取扱説明書は大切に保管してください。
- 保証書は、「お買い上げ日・販売店名」などの記入を必ず確かめ、販売店からお受け取りください。

安全上のご注意 (必ずお守りください)

人への危害、財産の損害を防止するため、必ずお守りいただくことを説明しています。

■誤った使い方をしたときに生じる危害や損害の程度を説明しています。

注意 :「傷害を負うことや、財産の損害が発生するおそれがある内容」です。

■お守りいただく内容を次の図記号で説明しています。
(次は図記号の例です)

禁止 してはいけない内容です。

必ず守る 実行しなければならない内容です。

注意

禁止 ●次のような場合には使用しない。
・肌の敏感な方や弱い方
・アレルギー体質の方
・ニキビ・吹出物などのある部分
守らないと肌を傷つける原因になります。

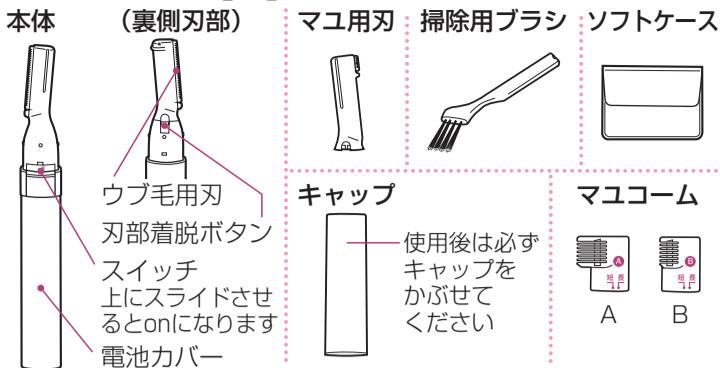
分解禁止 ●改造はしない。また、分解したり修理をしない。
けがの原因になります。

●ご使用前に刃の変形がないか確認する。
守らないと肌を傷つける原因になります。

必ず守る ●キャップを持って電池カバーをはずさない。
キャップが先にはずれて、刃で手を切るおそれがあります。

●マユのお手入れには「マユ用刃」を使用する。
「ウブ毛用刃」を使用すると、刃が長いので、まつげ等を切るおそれがあります。

【1】各部のなまえ



【2】アルカリ乾電池の入れかた

- 必ずスイッチoffの状態ですイッチ部を持って電池カバーをはずす**
※キャップを持つと、先にキャップがはずれて、刃で手を切るおそれがあります。
- 単4形アルカリ乾電池を入れる**
※ \oplus / \ominus の向きに注意する。
- 電池カバーを取り付ける**

●電池について
・パナソニック単4形アルカリ乾電池1本で週2回(1回約5分)ご使用の場合、約1ヵ月使えます。
他の乾電池では、電池容量が少なく使用時間も短くなります。
・使用済みの乾電池は分別廃棄してください。

注意

必ず守る
●乾電池に表示してある注意内容を必ず守る
●乾電池は \oplus / \ominus 極を確かめ、正しく入れる
●使い切った乾電池は、すぐに取り出す
●長期間使用しないときは、乾電池を取り出しておく
●使用推奨期限内の乾電池を使用する
守らないと乾電池の発熱、破裂、液漏れによるけがや周囲汚損の原因となります。

【3】ご使用のまえに

(必ず守っていただきたいこと)

■初めてご使用になられる方は、軽くなでるように試し剃りをおすすめします。

注意

禁止 ●次のような場合には使用しない。
・肌の敏感な方や弱い方
・アレルギー体質の方
・ニキビ・吹出物などのある部分
守らないと肌を傷つける原因になります。

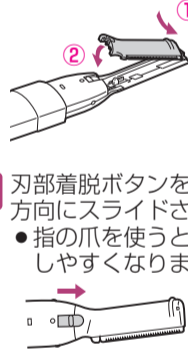
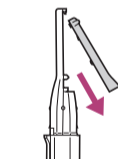
ご注意

- ウェット剃りはしない。
・肌が乾いた状態で使用する。
・石けんやクリームは使用しない。
- 顔・エリ足専用です。
・ワキや頭髪には使用しない。

【4】刃部の着脱方法

(お手入れ部分によって、ウブ毛用刃とマユ用刃を付け替えてください)

- 取りはずしかた
- 刃部着脱ボタンを矢印の方向にスライドさせる
●指の爪を使うとスライドしやすくなります。
 - 矢印の方向に取りはずす
(下にスライドさせながら)引っ張る
- 取り付けかた
- 本体の先端の突起に刃部の穴を差し込み取り付ける
 - 刃部着脱ボタンを矢印の方向にスライドさせる
●指の爪を使うとスライドしやすくなります。



【5】ウブ毛のお手入れ方法

(ウブ毛用刃を使います)

- お願い
●刃部着脱ボタンが矢印の方向にスライドしていることを確認して使用する
※使用中、刃がはずれるおそれがあります。
- 刃の上手な当てかた
●刃は寝かせて、肌に沿うように当てる
●毛の流れに逆らうようにゆっくり動かす
- 上手な使いかた
●剃る部分に合わせて矢印の方向にゆっくりと動かす
- 額**
生え際から額の中央へその後逆に生え際へ。
- ほほ**
顔の中央から外側へ。
- 鼻の下**
鼻下をのぼして。
- もみあげ**
もみあげの長さを決めたら、ゆっくり下へ。
- 首すじ**
刃を寝かせぎみに下から上へ。
- エリ足**
指で首を押さえて下から上へ。

Panasonic 持込修理

フェリエ保証書

本書はお買い上げの日から下記期間中故障が発生した場合には本書裏面記載内容で無料修理を行うことをお約束するものです。ご記入いただきました個人情報の利用目的は本票裏面に記載しております。お客様の個人情報に関するお問い合わせは、お買い上げの販売店にご連絡ください。詳細は裏面をご参照ください。

品番	ES2105P
保証期間	お買い上げ日から 本体 1年間 (ただし、刃は除きます)
※お買い上げ日	年 月 日
※お客様	ご住所 見本様 お名前 電話 () -
※販売店	住所・販売店名 電話 () -

パナソニック株式会社
製造元 パナソニック電工株式会社 ビューティ・ライフ事業部
〒522-8520 滋賀県彦根市岡町33番地 TEL.(0749)26-7890

ご販売店様へ ※印欄は必ず記入してお渡しく下さい。

【6】マユのお手入れ方法

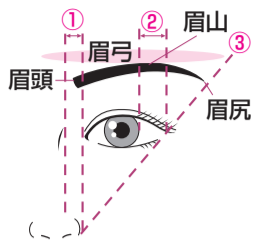
(マユ用刃を使って、輪郭を整えましょう)

⚠️ 注意

- マユのお手入れには「マユ用刃」を使用する。「ウブ毛用刃」を使用すると、刃が長いため、まつげ等を切るおそれがあります。

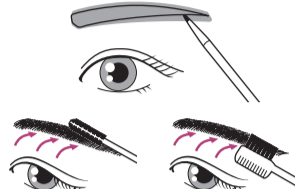
■マユの基本形

- ①眉頭は小鼻のふくらみの内側と外側の延長線上内に
 - ②眉山は眉弓の上に目尻と黒目の延長線上内に
 - ③眉尻は小鼻の外側と目尻をつなぐ延長線上内に
- (※眉弓は、眉の上にある肉が盛り上がった部分)



■マユづくりのポイント

- マユの形を描いてからお手入れすると形が整いやすくなります。
 - マユの毛流れを上向きに整えると顔がイキイキ見えます。
- マユブラシにヘアスプレーを付けてブラッシングしたり、透明マスカラを使って、上向きに整えるとよいでしょう。



■上手な使いかた

- 輪郭からはみ出ている毛を狙って矢印の方向にゆっくりと動かす。
- マユの上** マユの手前2~3mm上までにとどめる。
- マユの下** まぶたを手で押さえて肌を伸ばしながら。
- 眉間** 持ちかたをかえながら。

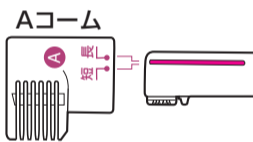
【7】マユコームについて

- ①マユコームはマユの毛先の長さをカットするコームです。
- ②マユコームは仕上がりのマユの長さにより、A・Bの2種類あります。
- ③それぞれのマユコームについて仕上げり長さは長・短の2段階に調節できます。

コームの種類	仕上げり長さ		仕上げりイメージ
	長	短	
マユコームA	8mm	6mm	全体的に長く(長さを均一に) ●ナチュラルなマユになります。
マユコームB	4mm	2mm	全体的に短く(長さを均一に) ●マユを描きたしやすくなります。

■取り付けかた

- 上げる長さを選んで、マユコームをマユ用刃に「カチッ」と音がするまで差し込む
- 「長」「短」のしるしをマユコームのミゾに合わせる。

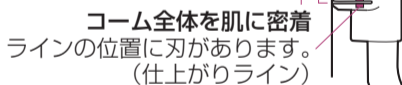


⚠️ 注意

- マユコームは「マユ用刃」に取り付けて使用する。「ウブ毛用刃」に取り付けて使用すると、刃が長いため、まつげ等を切るおそれがあります。

■使いかた

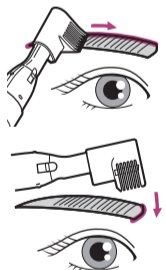
- マユコーム全体を肌に密着させてお手入れします



1 マユにコームを合わせ、マユ尻からマユ頭に向けてゆっくり動かす

2 仕上げたい長さになるまで、くり返す

- 個人差はありますが、人によってはマユ頭の毛が上向きに生えている場合があります。その場合には毛流れに逆らって、額から鼻の方向に動かすことをおすすめします。



【8】掃除のしかた

(必ずスイッチをoffにする)

1 刃部を取りはずす

2 ブラシ掃除する

- 刃は分解できません。

3 付着物は、乾いた布でふき取る

4 掃除が終われば、刃部をもとの状態に取り付ける

- 刃は約1.5年ごとに、取り替えることをおすすめします。
- 3回に1回程度は、スイッチを入れて専用オイル(別売)を刃に注油することをおすすめします。
- メイクの上から使用した場合は、特に念入りに掃除し、付着物が残らないようにしてください。

【9】別売品・オプション



お近くのパナソニック製品お取扱店へご注文ください。

【10】ご注意

本体の水洗いは絶対にしない。故障の原因になります。



本体の汚れは、アルコール・シンナー・ベンジン・除光液などでふかない。故障や部品の割れ・変色などの原因になります。乾いた布や、石けん液を少しふくませた布でふき取ってください。



乳幼児の手の届く所に置かない。



【11】こんな異常を感じたら

症状	原因	処置
切味が悪くなった	刃の寿命(交換の目安1.5年)	刃の交換
	刃の変形	刃の交換
	乾電池の寿命(約1ヵ月)	乾電池の交換
動作しない	毛クズがたまっている	毛クズの掃除
	乾電池の逆取り付け	乾電池を正しく入れる
	刃部の油切れ	スイッチを入れて専用オイル(別売)を塗布する

ただちに使用を中止
なお異常がある

お願い…このような場合、事故防止のため必ず販売店に点検修理を依頼してください。

【12】定格

電源方式	乾電池式
乾電池の種類	単4形アルカリ乾電池(LR03)1本 乾電池別売
質量(重量)	30g(乾電池含む)

【13】保証とアフターサービス

(よくお読みください)

保証書について

保証書はこの取扱説明書についておりますので、必ず「販売店、購入日」等の記入をお確かめになり、保証内容などをよくお読みいただき、大切に保管してください。保証期間はお買い上げ日から1年間です。(ただし、刃は保証の対象外です。)

補修用性能部品の保有期間 5年

当社はこのフェリエの補修用性能部品を製造打ち切り後5年間保有しています。性能部品とはその製品の機能を維持するために必要な部品です。

修理を依頼されるとき

サービスを依頼される前に、この取扱説明書の「こんな異常を感じたら」をご確認いただき、なお異常がある場合は、ご使用を中止しお買い上げの販売店にご依頼ください。

●保証期間中は
お買い上げの販売店まで保証書をそえて商品をご持参ください。保証の規定に従って販売店が修理させていただきます。

●保証期間を過ぎていたときは
お買い上げの販売店にご相談ください。修理によって製品の機能が維持できる場合は、ご希望により有料修理させていただきます。

■ 転居や贈答品などで困りの場合は、以下の窓口にご相談ください

パナソニック電工お客様ご相談窓口のご案内
修理・お手入れ・お取扱い・工事などのご相談は、まずお買い求めの販売店・工事店へお申し付けください。

<p>●修理に関するご相談は………</p> <p>修理ご相談センター ナビダイヤル(全国共通番号) 0570-081-365 全国どこからでも市内通話料金でご利用いただけます。 365日/受付9時~20時</p> <p>ただし、携帯電話・PHS・IP・光電話等は下記の電話番号へおかけください。 大阪 ☎06-6906-1090 ☎71-8888 大阪府門真市門真1048 パナソニック電工テクノサービス(株) 札幌 ☎011-261-6401 ☎ 名古屋 ☎052-551-7900 ☎ 東京 ☎03-5392-7190 ☎ 福岡 ☎092-622-0531 ☎</p>	<p>●使いかた・お手入れなどのご相談は…</p> <p>パナソニック お客様ご相談センター 365日 受付9時~20時 ナビダイヤル 0120-878-365 ※携帯電話・PHSからもご利用いただけます。 ■上記番号がご利用いただけない場合…06-6907-1187 ■FAX フリーダイヤル ☎0120-878-2367</p> <p>※ご使用の回線(IP電話やひかり電話など)によっては、回線の混雑時に数分で切れる場合があります。 ※☎印は大阪へ自動転送になり、拠点から大阪までの転送通話料は弊社負担です。 ※所在地、電話番号、受付時間などが変更になることがあります。 0911</p>
--	--

※「よくあるご質問」「メールでのお問い合わせ」などはホームページをご活用ください。
<http://panasonic.co.jp/cs/>

ご相談におけるお客様に関する情報の取り扱いについて

パナソニック電工株式会社およびパナソニック電工グループ関係会社(以下「当社」)は、お客様の個人情報をパナソニック製品に関するご相談対応や修理サービスなどに利用させていただきます。併せて、お問合せ内容を正確に把握するため、ご相談内容を録音させていただきます。また、折り返し電話をさせていただきますのときに発信番号を通知いたしておりますので、ご了承願います。当社は、お客様の個人情報を適切に管理し、修理業務等を委託する場合や正当な理由がある場合を除き、第三者に個人情報を開示 提供いたしません。個人情報に関するお問合せは、ご相談いただきました窓口にご連絡ください。

パナソニック株式会社

製造元 パナソニック電工株式会社 ビューティ・ライフ事業部
〒522-8520 滋賀県彦根市岡町33番地
© Panasonic Electric Works Co., Ltd. 2008

Y.No7 Printed in China

〈無料修理規定〉

- 取扱説明書、本体貼付ラベル等の注意書に従った使用状態で保証期間内に故障した場合には、無料修理をさせていただきます。
(イ) 無料修理をご依頼になる場合には、商品に本書を添えていただきお買い上げの販売店にお申し付けください。
(ロ) お買い上げの販売店に無料修理をご依頼になれない場合には、お客様ご相談窓口にご相談ください。
- ご転居の場合の修理ご依頼先は、お買い上げの販売店またはお客様ご相談窓口にご相談ください。
- ご贈答品等で本保証書に記入の販売店で無料修理をお受けになれない場合には、お客様ご相談窓口にご相談ください。
- 保証期間内でも次の場合には原則として有料とさせていただきます。
(イ) 使用上の誤り及び不当な修理や改造による故障及び損傷
(ロ) お買い上げ後の取付場所の移設、輸送、落下等による故障及び損傷
(ハ) 火災、地震、水害、落雷、その他天災地変及び公害、塩害、ガス害(硫化ガスなど)、異常電圧、指定外の使用電源(電圧、周波数)などによる故障及び損傷
(ニ) 車両、船舶等に搭載された場合に生ずる故障及び損傷
(ホ) 一般家庭用以外(例えば業務用等)に使用された場合の故障及び損傷
(ヘ) 本書のご提示がない場合
(ト) 本書にお買い上げ年月日、お客様名、販売店名の記入のない場合、あるいは字句を書き替えられた場合
(チ) 持込修理の対象商品を直接お客様ご相談窓口などに送付した場合の送料等はお客様の負担となります。また、出張修理等を行った場合には、出張料はお客様の負担となります。
- 本書は日本国内においてのみ有効です。
- 本書は再発行いたしませんので大切に保管してください。
- お客様ご相談窓口は、取扱説明書をご参照ください。

修理メモ

※ お客様にご記入いただいた個人情報(保証書控)は、保証期間内の無料修理対応及びその後の安全点検活動のために利用させていただきます。ご使用の回線(IP電話やひかり電話など)によっては、回線の混雑時に数分で切れる場合があります。

※ この保証書は、本書に明示した期間、条件のもとにおいて無料修理をお約束するものです。従ってこの保証書によって、保証書を発行している者(保証責任者)、及びそれ以外の事業者に対するお客様の法律上の権利を制限するものではありませんので、保証期間経過後の修理についてご不明の場合は、お買い上げの販売店またはお客様ご相談窓口にお問い合わせください。

※ 保証期間経過後の修理や補修用性能部品の保有期間については、取扱説明書をご覧ください。

※ This warranty is valid only in Japan.